



**Altreconomia:
l'informazione
per agire**
**Bilancio
sociale 2023**

Altreconomia
Società Cooperativa Impresa Sociale

Press Freedom in Europe: Time to Turn the Tide



Annual assessment
of press freedom in Europe
by the partner organisations
of the Safety of Journalists Platform

2024



Priority recommendations


The Platform partners prioritise the following issues for the purpose of their strategic advocacy in 2024, with the recommendations below. Further recommendations to the institutions and member states of the Council of Europe and the European Union appear under the respective sections.

Surveillance

1. Council of Europe member states should impose, without delay, **a moratorium on the export, sale, transfer, and use of highly intrusive spyware tools** such as Pegasus, and establish clearer, stronger regulatory frameworks for the use of modern surveillance technology.
2. Council of Europe member states must **refrain from the unlawful deployment of spyware against journalists** and comply with their obligations under the European Convention on Human Rights to ensure the legality, necessity, and proportionality of each instance of deployment.
3. Judicial authorities must fully **investigate all alleged spyware abuse**, and Governments should establish rigorous procedures to order the examination, use and storage of any obtained information.
4. Member states should guarantee the strongest possible **legal safeguards** in national legislation for the protection of journalists and media workers against spyware and wiretapping surveillance, even when these are deployed for reasons of national security, and make national oversight systems more effective and strengthen accountability.
5. Journalists should be granted, in full, their right to an **effective remedy** against unlawful surveillance.

Visas

1. Council of Europe member states should establish **humanitarian visa schemes** and take other appropriate measures for journalists facing imminent danger or in need of respite because of persistent persecution in third countries, as well as facilitate the issue of emergency, short-term or work visas for them in such situations.



Hassan (Iran) / Cartooning for Peace

Political pressure exerted on public broadcasters led to a growing number of alerts on the Platform.

■ Political pressure exerted on public broadcasters led to a growing number of alerts on the Platform. The change of government in **Italy** saw the abrupt departure in May 2023 of Carlo Fuortes, CEO of the public broadcaster *RAI*, who resigned citing government interference in the board and efforts to impose programming changes.¹⁵¹ This opened the way for appointments of government-allied journalists and executives to key posts in *RAI* compromising its independence. It also led to programme changes including the cancellation of a new *RAI* TV show which was to have been hosted by the journalist and outspoken government critic, Roberto Saviano.¹⁵²

150. Office for Democratic Institutions and Human Rights, “International Election Observation Mission, Republic of Poland, Parliamentary Elections, 15 October 2023”, Statement of Preliminary Findings and Conclusions, <https://www.osce.org/files/f/documents/2/4/555048.pdf>

151. Alert “Change in RAI Leadership and a Subsequent Cascade of Leadership Appointments Reveal the Government’s Stranglehold on Public Broadcasting” <https://go.coe.int/JzQSj>

152. Alert “RAI Show Cancelled Following Request by Political Parties” <https://go.coe.int/bs83r>

Rsf, 'governi limitano libertà di stampa, Italia giù di 5 posti'

Nel rapporto citato il caso della possibile cessione dell'Agi



EUROPE - CENTRAL ASIA

Italy



INDEX 2024		INDEX 2023	
46 / 180	Score : 69.8	41 / 180	Score : 72.05
POLITICAL INDICATOR	46 64.44	POLITICAL INDICATOR	52 64.20
ECONOMIC INDICATOR	53 52.75	ECONOMIC INDICATOR	51 55.04
LEGISLATIVE INDICATOR	47 72.94	LEGISLATIVE INDICATOR	27 80.32
SOCIAL INDICATOR	60 69.98	SOCIAL INDICATOR	68 73.86
SECURITY INDICATOR	44 88.86	SECURITY INDICATOR	35 86.83

Press freedom in Italy continues to be threatened by mafia organisations, particularly in the south of the country, as well as by various small, violent extremist groups. Journalists also denounce attempts by politicians to obstruct their freedom to cover judicial cases by means of a “gag law” – “legge bavaglio” – on top of the SLAPP procedures that are common practice in Italy.

Media landscape

The Italian media landscape is developed and has a wide range of media outlets that guarantee a diversity of opinions. The broadcast sector includes several public TV channels (such as *Rai 1*) and radio stations, as well as many privately owned media outlets. This diversity is also found in the print media, which includes nearly 20 dailies (such as *Corriere della Sera* and *La Repubblica*), about 50 weeklies (such as *L'Espresso* and *Famiglia Cristiana*), and many magazines and various news websites.

Political context

For the most part, Italian journalists enjoy a climate of freedom. But they sometimes give in to self-censorship, either to conform to their news organisation's editorial line, or to avoid a defamation suit or other form of legal action. This can be aggravated for crime and court reporters by the “legge bavaglio” advocated by Prime Minister Giorgia Meloni's ruling coalition, which prohibits the publication of a provisional detention order until the end of the preliminary court hearing.

Economic context

As a result of the economic crisis, the media are increasingly dependent on advertising revenue and state subsidies. The print media is also facing a gradual decline in sales. The result is a growing precariousness that dangerously undermines journalism, its dynamism and its autonomy.

Altreconomia Ciao, Duccio Facchini

ABBONAMENTI NEWSLETTER

DIRITTI / APPROFONDIMENTO

Produttive o espulse. Storie di giornaliste-madri, tra disuguaglianze e precarietà

di Jessica Perla — 5 Giugno 2024



© Jessica Perla

Quella da giornalista è la terza carriera meno adatta alla vita familiare. Vengono pagate meno rispetto ai colleghi, firmano meno articoli e ricoprono meno cariche apicali. Concedersi una pausa o godere di un congedo è vissuto come un privilegio, specie se stanno fuori dalle redazioni. Ma il timore che la maternità possa incidere sul lavoro non tocca solo le freelance. Il nostro viaggio

● Consiglio dell'Unione europea | Comunicato stampa | 26 marzo 2024 11:00

Legge europea per la libertà dei media: il Consiglio adotta nuove norme per tutelare i giornalisti e i fornitori di servizi di media

Il Consiglio ha adottato un nuovo regolamento che **salvaguarderà la libertà e il pluralismo dei media e l'indipendenza editoriale** nell'UE.

La **legge europea per la libertà dei media** (EMFA) istituirà un quadro comune per i servizi di media nell'ambito del mercato interno dell'UE e introdurrà misure volte a **proteggere i giornalisti e i fornitori di servizi di media** da ingerenze politiche, rendendo nel contempo più agevole per loro **operare attraverso le frontiere interne dell'UE**.

Le nuove norme garantiranno il diritto dei cittadini di accedere a informazioni libere e pluralistiche e definiranno la responsabilità degli Stati membri di fornire le condizioni e il quadro adeguati per proteggerle.

Informazioni generali

La libertà e il pluralismo dei media sono sanciti dalla Carta dei diritti fondamentali dell'Unione europea e dalla Convenzione europea dei diritti dell'uomo. Tuttavia, recenti relazioni della Commissione e dell'Osservatorio del pluralismo dei media hanno messo in luce una serie di preoccupazioni nell'UE riguardo a questioni quali la politicizzazione dei media, la trasparenza della proprietà dei media e l'indipendenza delle autorità nazionali per i media.

La legge europea per la libertà dei media era stata annunciata dalla presidente Ursula von der Leyen nel discorso sullo stato dell'Unione del 2021. Il 16 settembre 2022 la Commissione ha pubblicato la sua proposta di regolamento che istituisce un quadro comune per i servizi di media nell'ambito del mercato interno. La proposta relativa all'EMFA stabilisce nuove norme per proteggere il pluralismo e l'indipendenza dei media nell'UE. I negoziati tra il Consiglio e il Parlamento europeo sono sfociati in un accordo il 15 dicembre 2023.



UNIONE EUROPEA

IL PARLAMENTO EUROPEO

IL CONSIGLIO

**Bruxelles, 20 marzo 2024
(OR. en)**

2022/0277(COD)

PE-CONS 4/24

**AUDIO 10
DIGIT 16
CODEC 121
MI 60
DISINFO 7
FREMP 26
COMPET 62
EDPS 3
DATAPROTECT 30
JAI 88
SERVICES 6
POLGEN 13**

ATTI LEGISLATIVI ED ALTRI STRUMENTI

Oggetto: **REGOLAMENTO DEL PARLAMENTO EUROPEO E DEL CONSIGLIO**
che istituisce un quadro comune per i servizi di media nell'ambito del
mercato interno e che modifica la direttiva 2010/13/UE (regolamento
europeo sulla libertà dei media)

RELAZIONE ANNUALE 2023

SULL'ATTIVITÀ SVOLTA
E SUI PROGRAMMI DI LAVORO



PRESIDENTE
GIACOMO LASORELLA

Grafico 2.1.2 - Ripartizione dei ricavi complessivi per mezzo (% , milioni di euro)

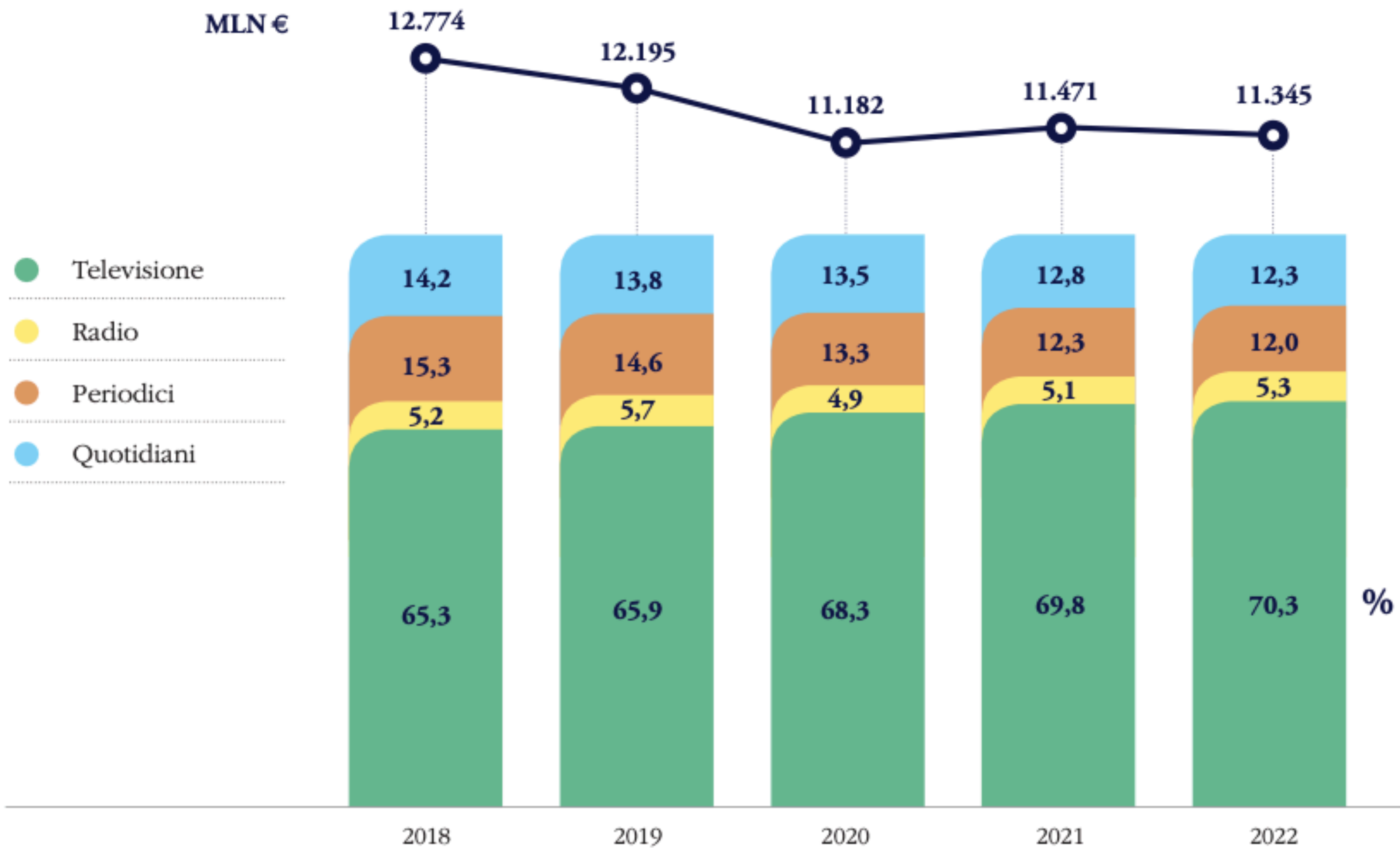


Grafico 2.1.3 - Ripartizione dei ricavi complessivi della televisione per tipologia (% , milioni di euro)

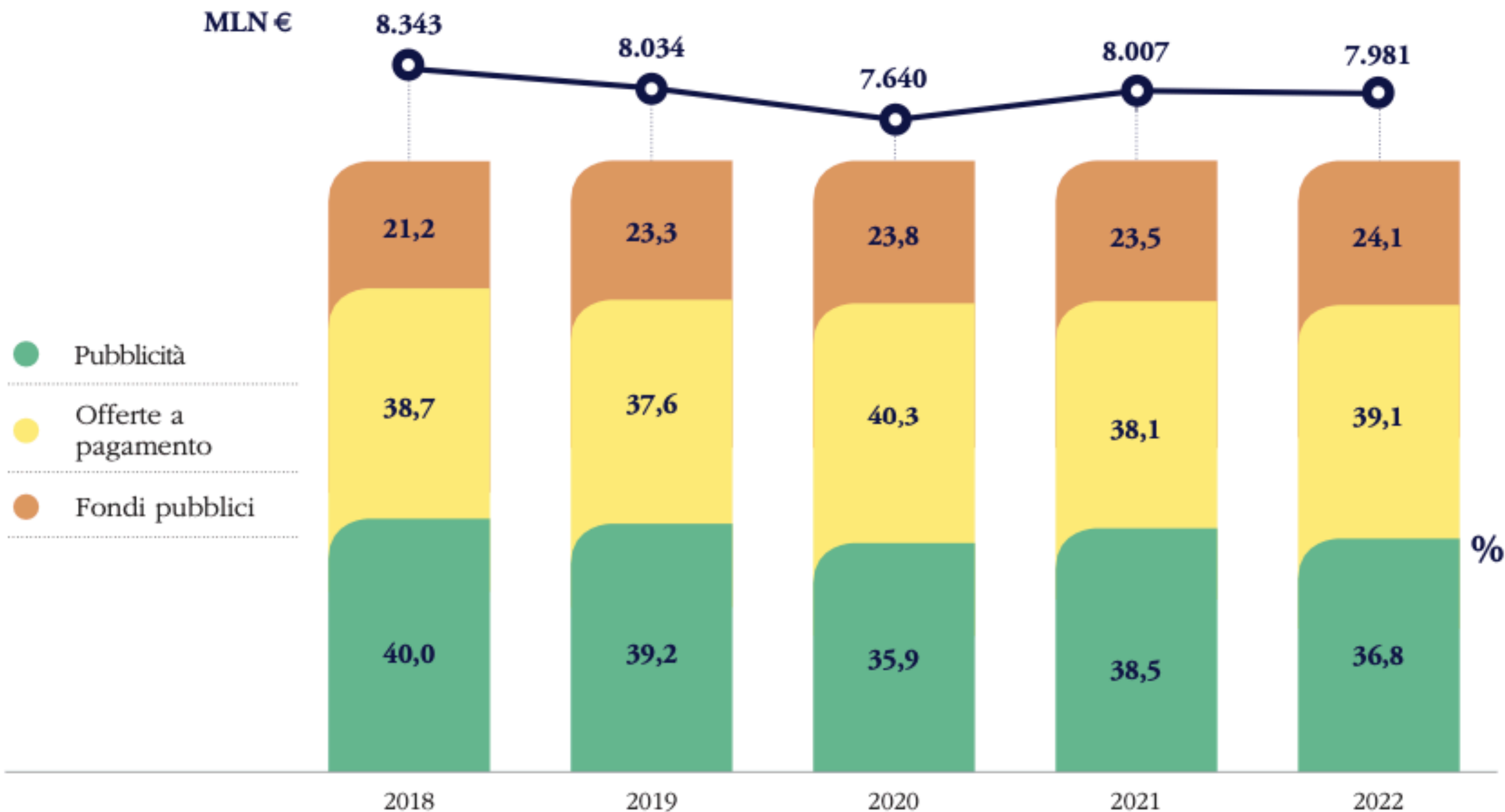


Grafico 2.1.5 - Incidenza delle offerte sul web sui ricavi della tv a pagamento (%)

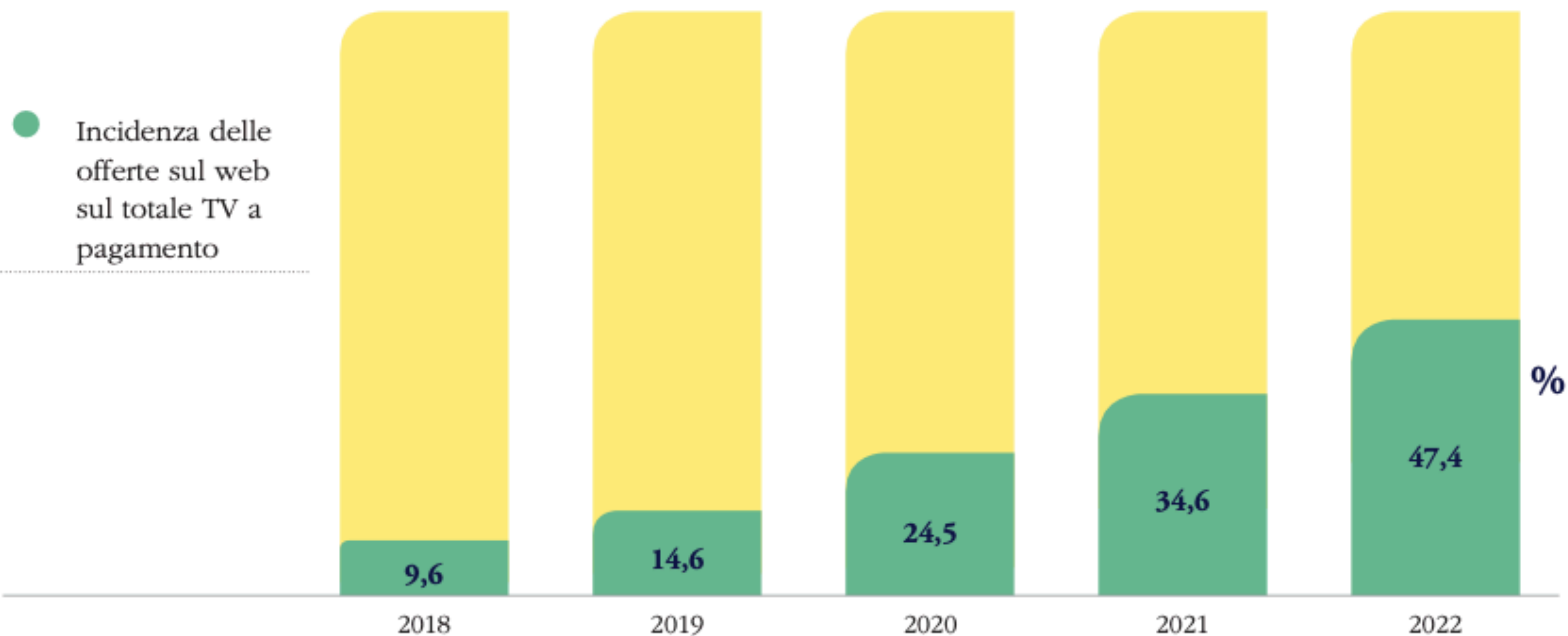


Grafico 2.1.6 - Ricavi complessivi della radio per tipologia (% , milioni di euro)

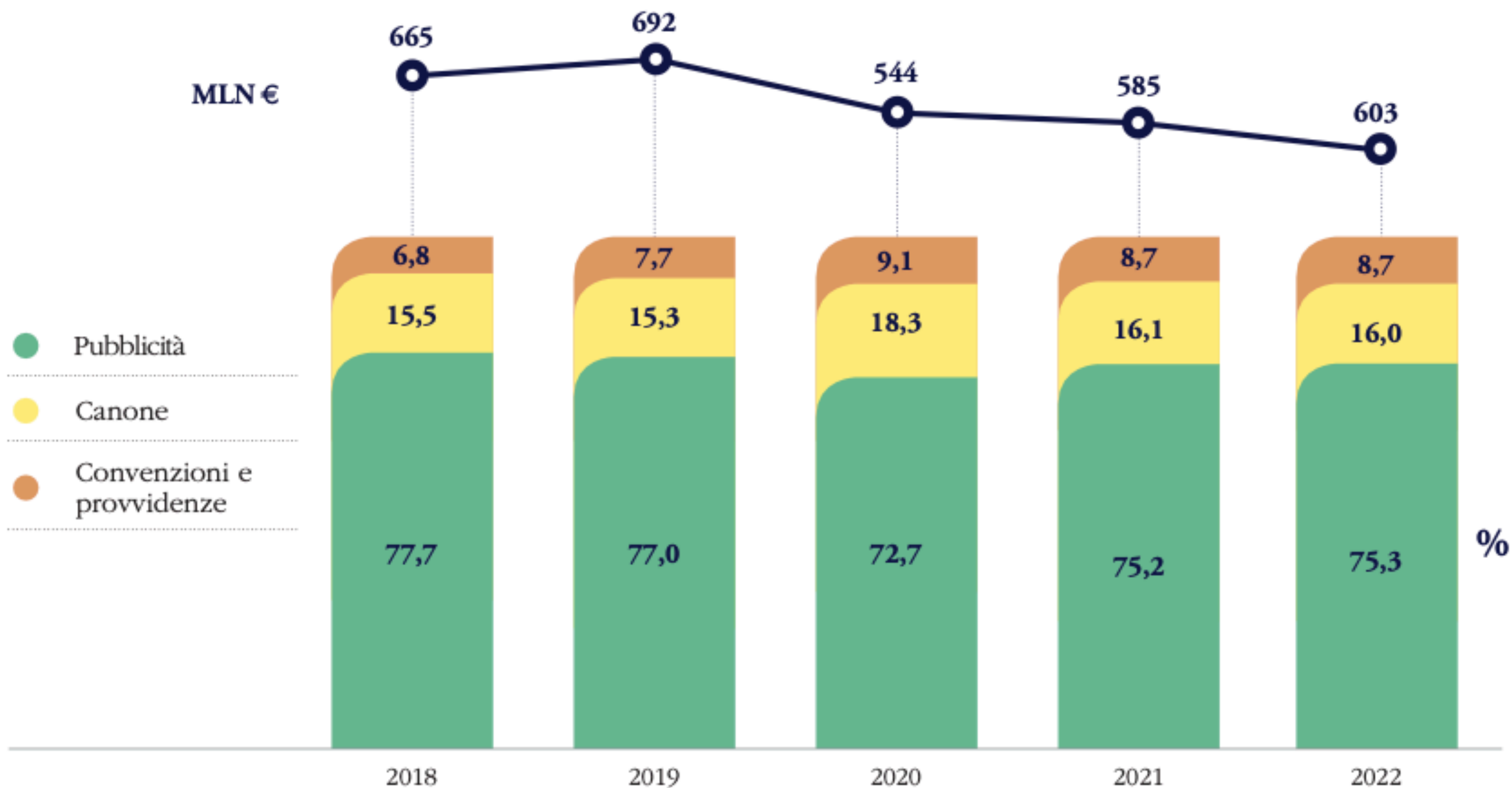


Grafico 2.1.7 - Ricavi della stampa quotidiana per tipologia (% , milioni di euro)

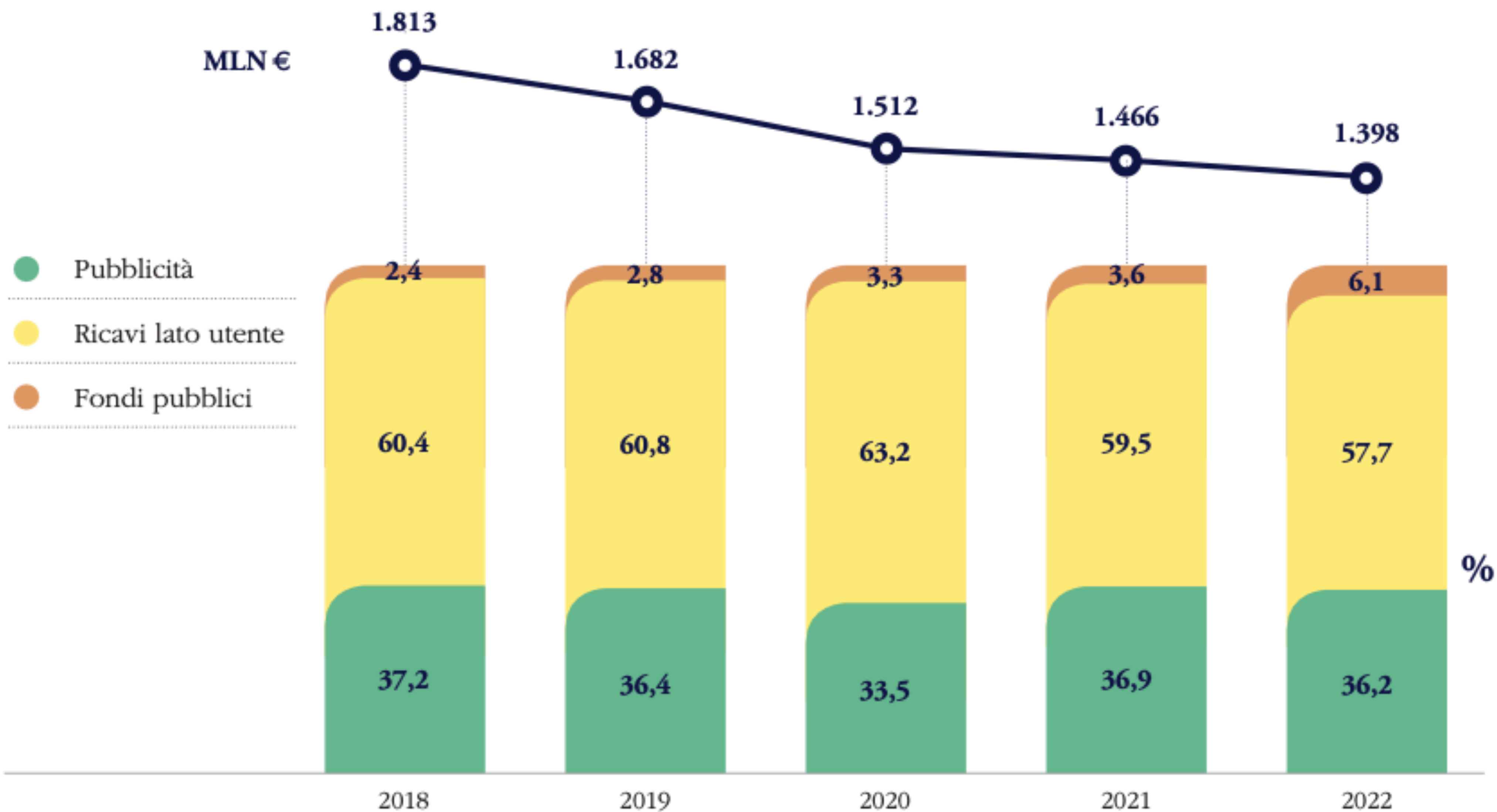


Grafico 3.1.2 - Ripartizione dei ricavi pubblicitari per mezzo (% , milioni di euro)

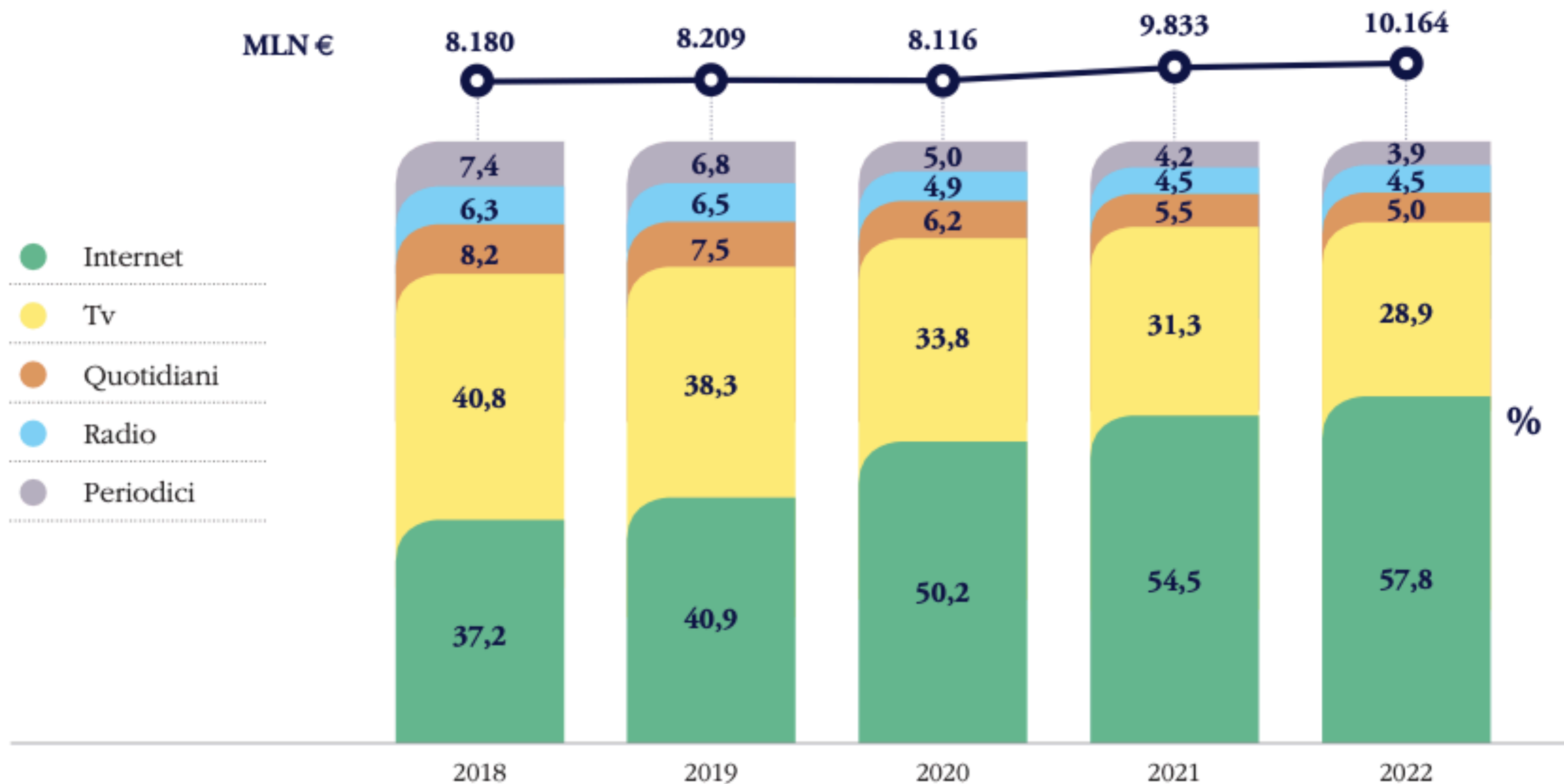


Grafico 3.1.3 - Incidenza delle piattaforme nella pubblicità online (% sul totale dei ricavi)

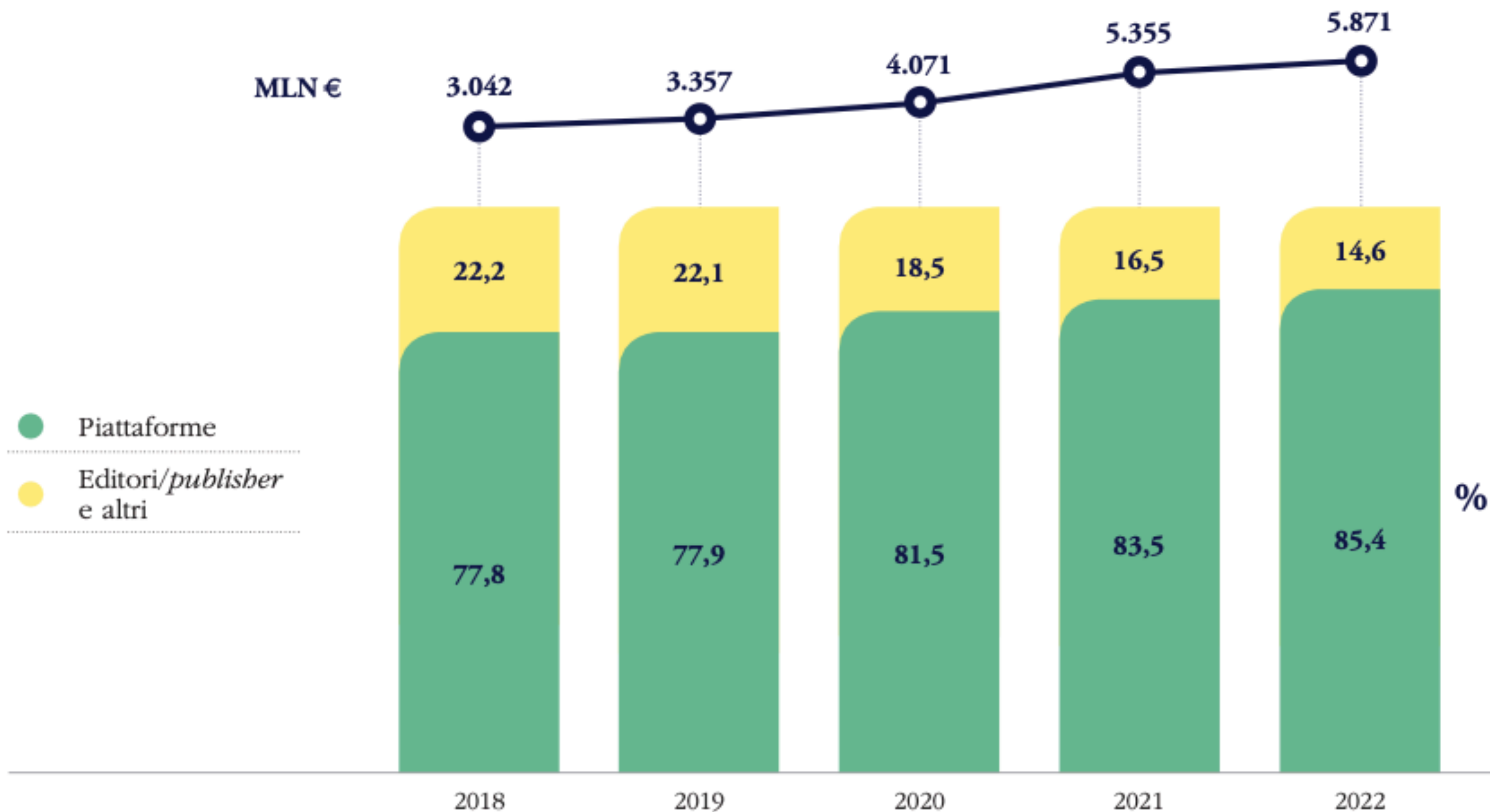
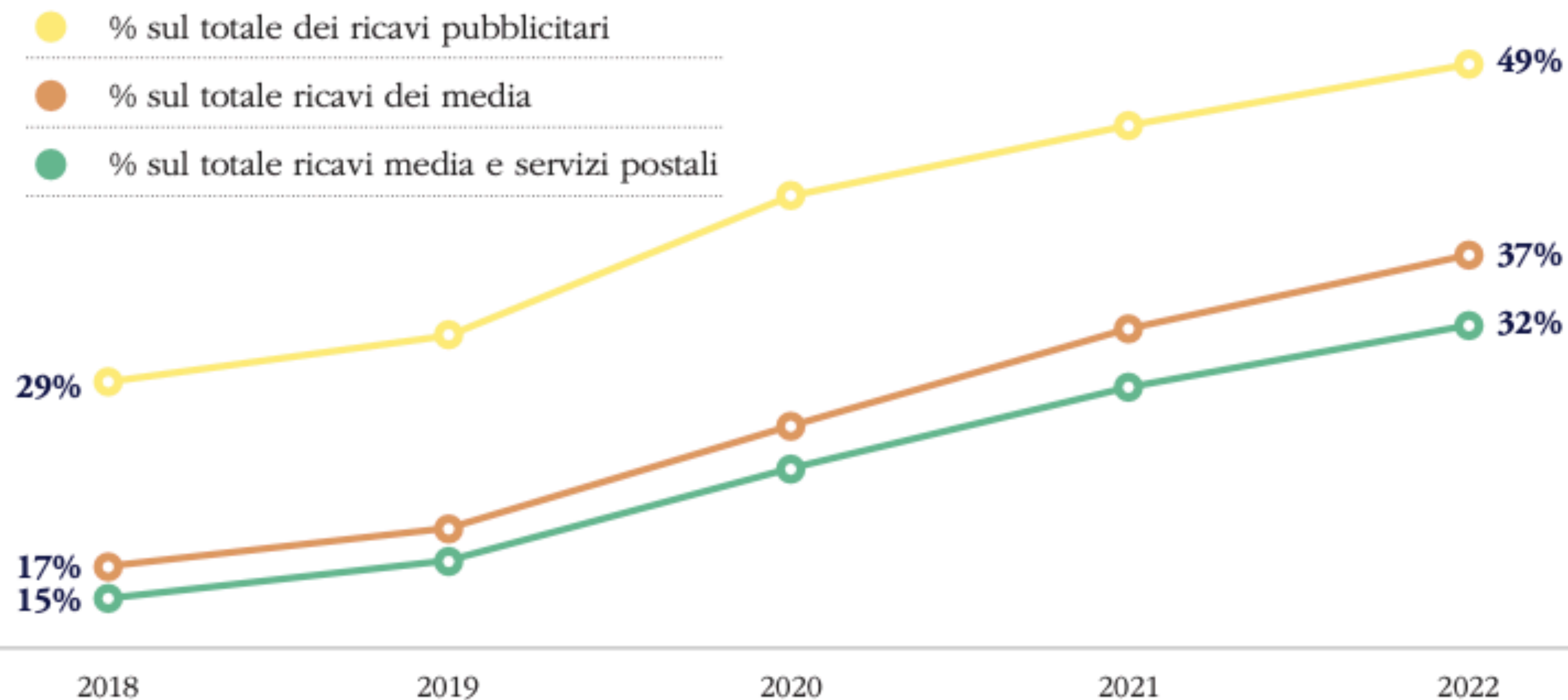


Grafico 3.1.1 - Incidenza delle piattaforme online nei settori delle comunicazioni (ricavi, %)



Altreconomia: l'informazione per agire

**Bilancio
sociale 2023**

Altreconomia

Società Cooperativa Impresa Sociale

Nome ente:

Altra Economia soc. coop. Impresa sociale

Codice fiscale / Partita Iva: 12973030153

Annualità bilancio: Annuale

Forma giuridica:

società cooperativa impresa sociale

Repertorio: 126265

Iscritta al Runtis per importazione dal Registro

Imprese il 20/11/2023

Sezione: Imprese sociali

Atto costitutivo: 03/12/1999

Email PEC: altreconomia@pec.confcooperative.it

Sede legale: Stato I • Provincia MI

Comune MILANO • Indirizzo VIA ADRIATICO, 2
CAP 20162

N° iscrizione albo delle cooperative: A187272

Sito: www.altreconomia.it

Codice Ateco: 58.14.00

Aree territoriali di operatività: Nazionale

Soci al 31/12/2023:

1.094 di cui 1.036 fisici e 58 giuridici.

Capitale sociale al 31/12/2023:



232.950,00 euro suddiviso in 158.900

soci fisici e 74.050 soci giuridici.

Il nostro 2023



Il nostro 2023



Il nostro 2023

Bilancio del Bene Comune 2022

L'IMPEGNO PER IL BENE COMUNE

10 ANNI DI BILANCIO SOCIALE

caes

**PRIMI PASSI
POLO SPERIMENTALE
PER LA PRIMA
INFANZIA**

RESPINGI L'INDIFFERENZA

**Sostieni la rete
RiVolti ai Balcani**

RIVOLTIAIBALCANI.ORG/DONA-ORA

IL CLIMA È (GIÀ) CAMBIATO

30
SETTEMBRE
ORE 18.30
INGRESSO LIBERO

**GENERAZIONE IN MOVIMENTO
TRA SOSTENIBILITÀ
AMBIENTALE E DIRITTI UMANI**

Tappa finale del ciclo operativo con l'intervento di **Rosaria Bottazzo**, giornalista e scrittrice.

Cherone è partner: da un'indagine equitativa sulla rete di aiuti del volontariato

**OLA ALL'APERTO DEL PARCO RAMM
VIA NICCOLÒ PIRAMMI - NIRANO**

Sostieni **B-CAM**,
una piccola realtà
che disegna grandi
progetti in rete.

5x1000 per attivare energie
e risorse, per creare legami.

C.F.: 08335120963

B-CAM
B-CAM è un'associazione senza scopo di lucro
che opera in favore della Cooperazione
Internazionale e della solidarietà con i diritti
PROV. 08335120963 e www.bcam.it

WELCOME KIT MILANO

Mapa dei servizi
e dei diritti
dei migranti



QUOTA 2.000

25 ANNI ANCORA INSIEME
»» **AD ALTRECONOMIA** ««



Altreconomia

**Partecipa alla campagna
di ricapitalizzazione.
Per festeggiare i primi
25 anni di Altreconomia.
E preparare i prossimi!**

SOCI.ALTRECONOMIA.IT ««

La campagna di
ricapitalizzazione
“Quota 2.000”,
lanciata ad aprile
2024

Tavola 1 - Istituzioni non profit e dipendenti per ripartizione geografica e regione. Anno 2021 (valori assoluti) (dati definitivi)

RIPARTIZIONI	REGIONI / PROVINCE AUTONOME	ISTITUZIONI NON PROFIT	DIPENDENTI
	01 - Piemonte	30.049	73.666
	02 - Valle d'Aosta / Vallée D'Aoste	1.362	2.030
	07 - Liguria	11.199	22.762
	03 - Lombardia	57.927	197.563
Nord-Ovest	TOTALE	100.537	296.021
	04 - Trentino-Alto Adige / Südtirol	12.201	24.933
	- Bolzano	5.730	10.714
	- Trento	6.471	14.219
	05 - Veneto	30.597	80.941
	06 - Friuli-Venezia Giulia	10.902	20.807
	08 - Emilia-Romagna	27.375	84.867
Nord-Est	TOTALE	81.075	211.548
	09 - Toscana	27.005	55.173
	10 - Umbria	7.129	12.276
	11 - Marche	11.357	19.119
	12 - Lazio	34.266	114.546
Centro	TOTALE	79.757	201.114
	13 - Abruzzo	8.298	11.952
	14 - Molise	2.109	3.604
	15 - Campania	21.911	37.916
	16 - Puglia	18.966	42.266
	17 - Basilicata	3.687	6.422
	18 - Calabria	10.266	11.618
Sud	TOTALE	65.237	113.778
	19 - Sicilia	22.747	47.070
	20 - Sardegna	11.272	24.210
Isole	TOTALE	34.019	71.280
ITALIA	TOTALE	360.625	893.741

Tavola 2 - Istituzioni non profit e dipendenti per forma giuridica, ripartizione geografica e regione. Anno 2021 (valori assoluti) (dati definitivi)

		Istituzioni non profit					Dipendenti				
		Forma Giuridica					Forma Giuridica				
RIPARTIZIONI	REGIONI / PROVINCE AUTONOME	Associazione	Cooperativa sociale	Fondazione	Altra forma giuridica	Totale	Associazione	Cooperativa sociale	Fondazione	Altra forma giuridica	Totale
	01 - Piemonte	25.392	743	733	3.181	30.049	10.704	46.169	6.285	10.508	73.666
	02 - Valle d'Aosta / Vallée D'Aoste	1.180	41	29	112	1.362	325	1.230	212	263	2.030
	07 - Liguria	9.152	350	289	1.408	11.199	4.359	12.175	2.152	4.076	22.762
	03 - Lombardia	48.289	2.074	2.278	5.286	57.927	26.356	90.106	49.041	32.060	197.563
Nord-Ovest	TOTALE	84.013	3.208	3.329	9.987	100.537	41.744	149.680	57.690	46.907	296.021
	04 - Trentino-Alto Adige / Südtirol	10.744	334	175	948	12.201	10.391	10.737	1.661	2.144	24.933
	- Bolzano	5.017	214	79	420	5.730	4.973	3.231	1.153	1.357	10.714
	- Trento	5.727	120	96	528	6.471	5.418	7.506	508	787	14.219
	05 - Veneto	26.202	845	662	2.888	30.597	11.276	40.394	10.902	18.369	80.941
	06 - Friuli-Venezia Giulia	9.856	218	131	697	10.902	3.825	13.546	1.275	2.161	20.807
	08 - Emilia-Romagna	22.724	876	727	3.048	27.375	11.737	59.054	6.332	7.744	84.867
Nord-Est	TOTALE	69.526	2.273	1.695	7.581	81.075	37.229	123.731	20.170	30.418	211.548
	09 - Toscana	23.491	625	616	2.273	27.005	10.937	33.348	5.092	5.796	55.173
	10 - Umbria	5.827	236	164	902	7.129	1.838	8.699	606	1.133	12.276
	11 - Marche	9.696	349	248	1.064	11.357	3.345	13.096	1.793	885	19.119
	12 - Lazio	28.811	1.379	888	3.188	34.266	28.482	39.050	11.313	35.701	114.546
Centro	TOTALE	67.825	2.589	1.916	7.427	79.757	44.602	94.193	18.804	43.515	201.114
	13 - Abruzzo	7.370	343	151	434	8.298	1.917	7.701	1.496	838	11.952
	14 - Molise	1.837	134	31	107	2.109	503	2.757	53	291	3.604
	15 - Campania	18.218	1.563	384	1.746	21.911	8.380	22.378	2.089	5.069	37.916
	16 - Puglia	16.136	1.270	250	1.310	18.966	7.402	24.453	5.135	5.276	42.266
	17 - Basilicata	3.242	228	58	159	3.687	1.280	4.804	115	223	6.422
	18 - Calabria	9.134	616	136	380	10.266	4.338	5.560	925	795	11.618
Sud	TOTALE	55.937	4.154	1.010	4.136	65.237	23.820	67.653	9.813	12.492	113.778
	19 - Sicilia	19.260	1.749	274	1.464	22.747	14.998	25.371	2.561	4.140	47.070
	20 - Sardegna	9.686	996	132	458	11.272	3.963	17.164	1.219	1.864	24.210
Isole	TOTALE	28.946	2.745	406	1.922	34.019	18.961	42.535	3.780	6.004	71.280
ITALIA	TOTALE	306.247	14.969	8.356	31.053	360.625	166.356	477.792	110.257	139.336	893.741



MINISTERO del LAVORO
e delle POLITICHE SOCIALI



UNIONCAMERE

RAPPORTO 2024 SUL REGISTRO UNICO NAZIONALE DEL TERZO SETTORE

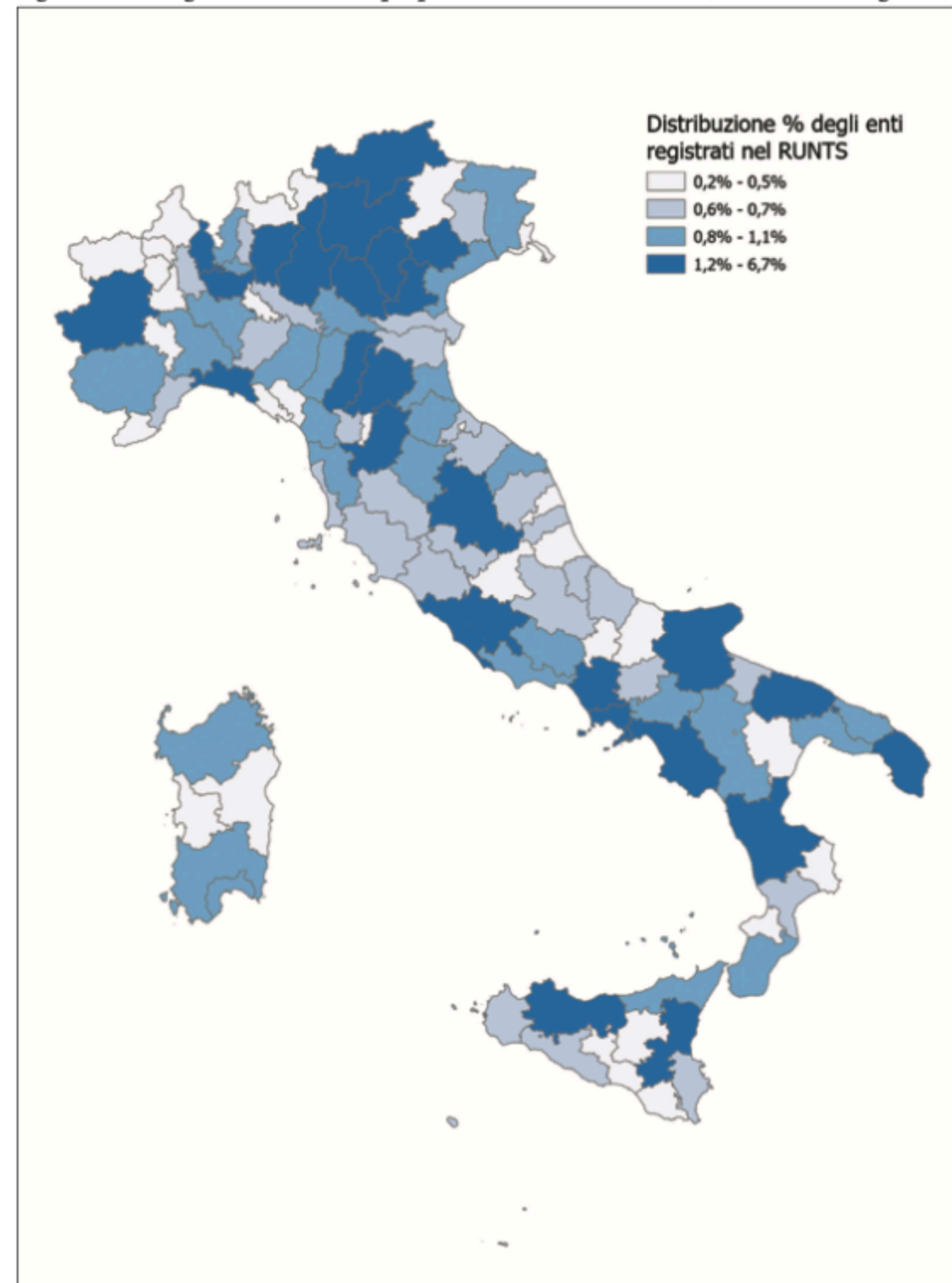
in collaborazione con



CENTRO STUDI DELLE
CAMERE DI COMMERCIO
GUGLIELMO TAGLIACARNE

Editoriale Scientifica
Napoli

Figura 26: enti registrati nel RUNTS, per provincia. 31 dicembre 2023 (in % sul totale degli enti).



Fonte: elaborazione Centro Studi G. Tagliacarne su dati RUNTS.

App.1 - Enti registrati nel RUNTS, per macroarea geografica, regione, provincia e sezione. 31 dicembre 2023 (in valori assoluti).

								Ripartizione	
Nord-ovest	11.114	10.029	1.920	100	82	4	4.732	27.981	
Nord-est	13.691	8.700	908	39	17	5	2.945	26.305	
Centro	13.627	8.018	1.849	47	15	32	4.262	27.850	
Sud	10.349	6.760	1.213	35	10		7.329	25.696	
Isole	3.648	3.240	544	15	7	1	4.581	12.036	
Totale complessivo	52.429	36.747	6.434	236	131	42	23.849	119.868	

Fonte: elaborazione Centro Studi G. Tagliacarne su dati RUNTS.

Tabella 13: enti registrati nel RUNTS, suddivisi per macroarea geografica e regione. 31 dicembre 2023 (in % sul totale degli enti).

Macroarea	Regione	Valori assoluti	%
Nord-ovest	Piemonte	8.646	7,2%
	Valle d'Aosta/Vallée d'Aoste	294	0,2%
	Lombardia	16.014	13,4%
	Liguria	3.027	2,5%
Nord-est	Trentino-Alto Adige/Südtirol	4.220	3,5%
	Veneto	8.735	7,3%
	Friuli-Venezia Giulia	2.905	2,4%
	Emilia-Romagna	10.445	8,7%
Centro	Toscana	10.194	8,5%
	Umbria	2.390	2,0%
	Marche	3.583	3,0%
	Lazio	11.683	9,7%
Sud	Abruzzo	2.271	1,9%
	Molise	782	0,7%
	Campania	9.058	7,6%
	Puglia	8.325	6,9%
	Basilicata	1.383	1,2%
	Calabria	3.877	3,2%
Isole	Sicilia	8.484	7,1%
	Sardegna	3.552	3,0%
Totale		119.868	100.0%

Fonte: elaborazione Centro Studi G. Tagliacarne su dati RUNTS.

App.1 - Enti registrati nel RUNTS, per macroarea geografica, regione, provincia e sezione. 31 dicembre 2023 (in valori assoluti).

Sezione	Associazioni di Promozione Sociale	Organizzazioni di Volontariato	Altri Enti del Terzo Settore	Enti Filantropici	Società di Mutuo Soccorso	Reti Associative	Imprese Sociali	Totale
Provincia e regione								
Varese	615	494	71	6	3		308	1.497
Como	318	262	35	2	7		187	811
Sondrio	116	158	17	1			43	335
Milano	1.759	1.087	742	25	6	1	1.089	4.709
Bergamo	586	778	107	2	2		261	1.736
Brescia	905	842	91	16	1	1	352	2.208
Pavia	367	317	35	1			165	885
Cremona	338	348	23	1	1		95	806
Mantova	338	401	26	1			120	886
Lecco	253	269	37	2			75	636
Lodi	183	198	10				62	453
Monza e della Brianza	410	364	82	3	1		192	1.052
Lombardia	6.188	5.518	1.276	60	21	2	2.949	16.014

App.2 - ETS diversi dalle imprese sociali (e dalle SoMS "maggiori") accreditati al 5x1000, per macroarea geografica, regione, provincia e sezione. 31 dicembre 2023 (in valori assoluti).

Sezione	Associazioni di Promozione Sociale	Organizzazioni di Volontariato	Altri Enti del Terzo Settore	Enti Filantropici	Società di Mutuo Soccorso	Reti Associative	Totale
Provincia e regione							
Torino	666	638	230	16	13	1	1.564
Vercelli	41	114	13	1			169
Novara	105	157	18	1	1		282
Cuneo	109	327	47		5	1	489
Asti	55	94	13				162
Alessandria	97	132	21		3		253
Biella	76	103	16	1			196
Verbano-Cusio-Ossola	39	95	7	1			142
Piemonte	1.188	1.660	365	20	22	2	3.257
Valle d'Aosta/Vallée d'Aoste	38	77	6				121
Valle d'Aosta/Vallée d'Aoste	38	77	6				121
Varese	243	284	56	5	1		589
Como	118	139	21	2	3		283
Sondrio	48	73	11	1			133
Milano	734	644	538	18		1	1.935
Bergamo	250	335	81	2	1		669
Brescia	268	418	59	12	1	1	759
Pavia	120	137	21				278
Cremona	120	195	13	1			329

App.3 - Volontari degli ETS diversi dalle imprese sociali (e dalle SoMS "maggiori"), per macroarea geografica, regione, provincia e sezione. 31 dicembre 2023 (in valori assoluti).

Sezione	Associazioni Di Promozione Sociale	Organizzazioni Di Volontariato	Altri Enti Del Terzo Settore	Enti Filantropici	Società Di Mutuo Soccorso	Reti Associative	Totale
Provincia e regione							
Torino	19.700	138.505	1.082	235	114	7	159.643
Vercelli	1.377	5.473	44				6.894
Novara	3.473	25.347	104		20		28.944
Cuneo	4.001	30.108	115		-	190	34.414
Asti	1.927	24.250	8				26.185
Alessandria	2.383	12.053	95		20		14.551
Biella	2.238	8.318	63				10.619
Verbano-Cusio-Ossola	2.319	5.256	46		409		8.030
Piemonte	37.418	249.310	1.557	235	563	197	289.280
Valle d'Aosta/Vallée d'Aoste	1.171	8.240	41	-			9.452
Valle d'Aosta/Vallée d'Aoste	1.171	8.240	41	-			9.452
Varese	11.052	45.832	1.064	217			58.165
Como	5.789	25.932	1.051		50		32.822
Sondrio	1.851	8.413	124				10.388
Milano	36.910	99.445	8.963	4		68	145.390
Bergamo	9.423	28.674	694	-	-		38.791
Brescia	13.615	57.246	1.380	7		13	72.261
Pavia	3.659	12.258	144				16.061

*App.4 - Lavoratori degli ETS diversi dalle imprese sociali (e dalle SoMS "maggiori"), per macroarea geografica, regione, provincia e sezione.
31 dicembre 2023 (in valori assoluti).*

Sezione	Associazioni di Promozione Sociale	Organizzazioni di Volontariato	Altri Enti del Terzo Settore	Enti Filantropici	Società di Mutuo Soccorso	Reti Associative	Totale
Provincia e regione							
Torino	751	1.161	2.079	51	8	3	4.053
Vercelli	14	113	23				150
Novara	86	100	46	1	-		233
Cuneo	77	223	112		-	29	441
Asti	15	78	25				118
Alessandria	44	101	72				217
Biella	25	105	54				184
Verbano-Cusio-Ossola	8	155	12	3			178
Piemonte	1.020	2.036	2.423	55	8	32	5.574
Valle d'Aosta/Vallée d'Aoste	29	46	8	-			83
Valle d'Aosta/Vallée d'Aoste	29	46	8	-			83
Varese	189	366	147	11			713
Como	133	388	121				642
Sondrio	33	154	50	2			239
Milano	904	1.738	2.195	21		9	4.867
Bergamo	248	579	581	1	-		1.409
Brescia	234	409	417	7		6	1.073
Pavia	113	349	24				486

3.4. Imprese sociali

3.4.1. Caratteristiche strutturali

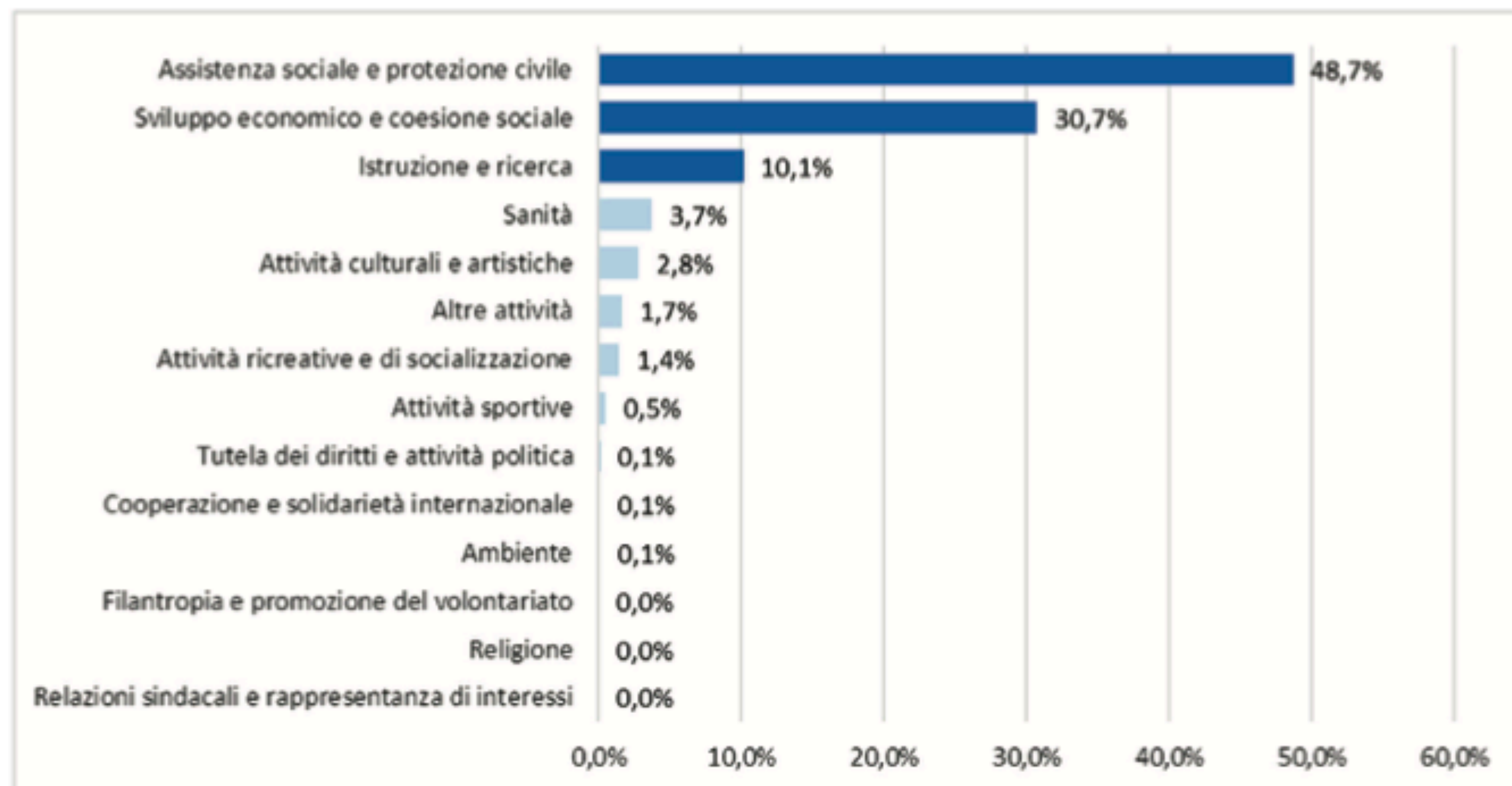
Al 31 dicembre 2023, il numero di imprese sociali registrate nel RI (sezione Imprese sociali) e, in modo corrispondente, nella sezione Imprese sociali del RUNTS, ammonta a 23.849 unità (incluse alcune centinaia di SoMS “maggiori”). Al contrario di quanto visto per gli ETS diversi dalle imprese sociali, la maggioranza di quest’ultime è localizzata nel Sud, con una quota superiore al 30% del totale. Seguono, in ordine, la ripartizione Nord-occidentale (19,9%), le Isole (19,2%), il Centro-Italia (17,9%) e il Nord-est (12,3%).

Tabella 17: imprese sociali per macroarea geografica e regione. 31 dicembre 2023 (in % sul totale di riferimento).

Macroarea	Regione	Valori assoluti	%
Nord-ovest	Piemonte	1.172	4,9%
	Valle d'Aosta/Vallée d'Aoste	44	0,2%
	Lombardia	2.949	12,4%
	Liguria	567	2,4%
Nord-est	Trentino-Alto Adige/Südtirol	402	1,7%
	Veneto	1.155	4,8%
	Friuli-Venezia Giulia	250	1,0%
	Emilia-Romagna	1.138	4,8%
Centro	Toscana	919	3,9%
	Umbria	375	1,6%
	Marche	501	2,1%
	Lazio	2.467	10,3%
Sud	Abruzzo	484	2,0%
	Molise	210	0,9%
	Campania	2.947	12,4%
	Puglia	2.187	9,2%
	Basilicata	397	1,7%
	Calabria	1.104	4,6%
Isole	Sicilia	3.199	13,4%
	Sardegna	1.382	5,8%
Totale		23.849	100,0%

Fonte: elaborazione Centro Studi G. Tagliacarne su dati RUNTS.

Figura 42: imprese sociali per classificazione ICNPO. 31 dicembre 2023 (in % sul totale di riferimento*).



Fonte: elaborazione Centro Studi G. Tagliacarne su dati RUNTS e ISTAT.

*Le informazioni relative alla classificazione ICNPO delle imprese sociali sono state ottenute tramite procedura di merge tra il RUNTS e il Registro delle istituzioni non profit di fonte ISTAT.

Figura 43: imprese sociali per classificazione ATECO (sezioni). 31 dicembre 2023 (in % sul totale di riferimento*).

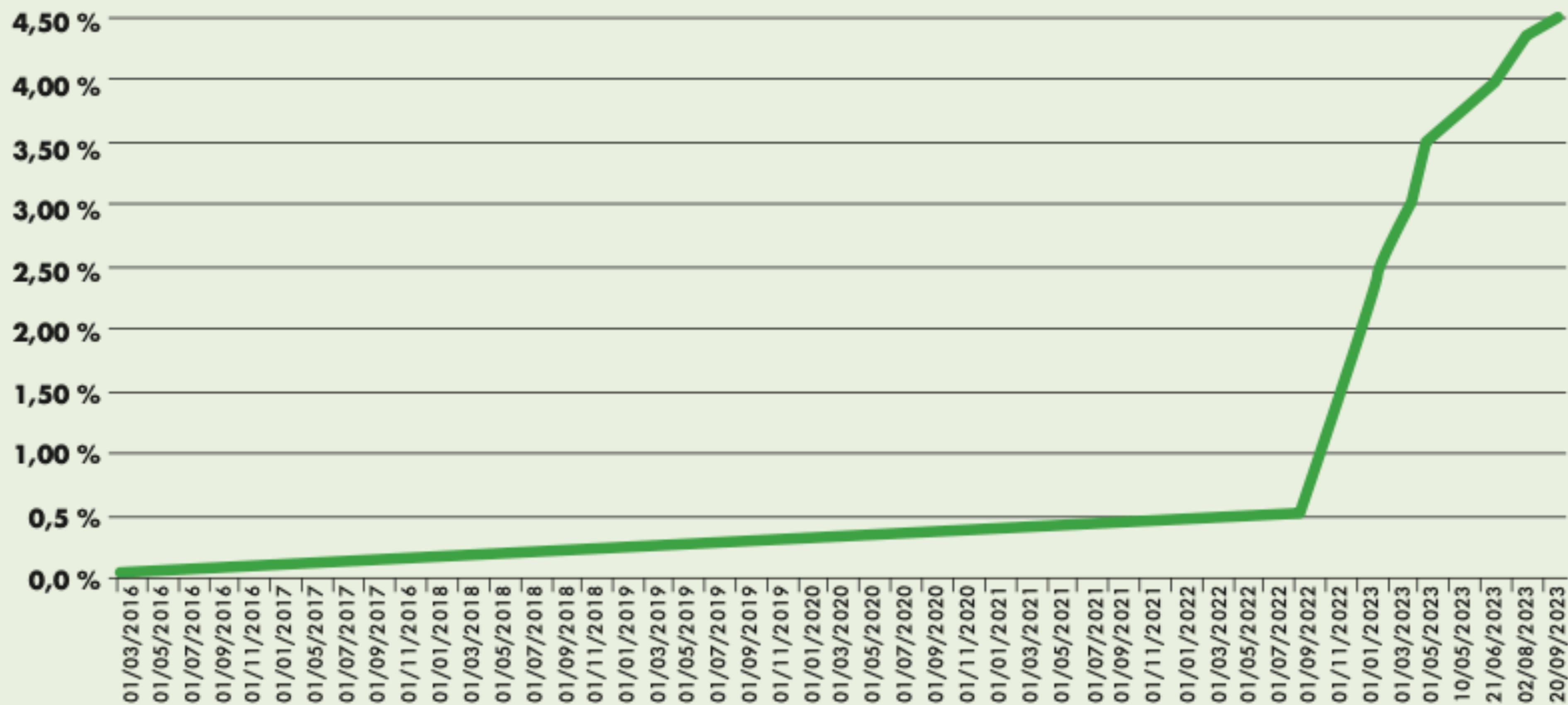


Fonte: elaborazione Centro Studi G. Tagliacarne su dati RUNTS e ISTAT.

*Le informazioni relative alla classificazione ATECO delle imprese sociali sono state ottenute tramite procedura di merge tra il RUNTS e il Registro delle istituzioni non profit di fonte ISTAT.

A partire dal 27/07/2022 si è interrotto lo stato di "tassi zero" che durava dal 16/03/2016.

Tasso di interesse sulle operazione di rifinanziamento principali



Serie 1

16/03/2016	27/07/2022	14/09/2022	02/11/2022	21/12/2022	08/02/2023	22/03/2023	10/05/2023	21/06/2023	02/08/2023	20/09/2023
0,0%	0,50%	1,25%	2,00%	2,50%	3,00%	3,50%	3,75%	4%	4,25%	4,5%

Bilanci bancari: continua la corsa Dopo il biennio d'oro, un trimestre di platino

**Breve nota sui risultati dei primi 7 gruppi bancari
nazionali**

1 trimestre 2024/2023

Ufficio Studi e Ricerche FISAC CGIL

E-Mail: ufficiostudi@fisac.it
www.fisac-cgil.it

Top-7: dati di bilancio 2022/23

BIG7 Italiane - Conto economico riclassificato; dati in mln di €	2023	2022	Var Assoluta in mln di €	Var %
Margine D'interesse	39.512	27.188	12.324	45,3%
Commissioni Nette	22.286	22.783	-497	-2,2%
Risultato Finanziario	2.398	3.672	-1.273	-34,7%
Risultato Attività Assicurativa	1.791	1.768	23	1,3%
Altri ricavi	1.111	1.041	70	6,7%
Proventi Operativi Netti	67.099	56.452	10.648	18,9%
Costi del Personale	-18.265	-17.967	298	1,7%
Altri costi operativi	-11.332	-11.227	105	0,9%
Costi Operativi	-29.597	-29.194	404	1,4%
Risultato Lordo di gestione	37.502	27.258	10.244	37,6%
Rettifiche per rischio credito	-3.815	-6.947	-3.132	-45,1%
Risultato Netto Di Gestione	33.687	20.311	13.376	65,9%
Utile Netto	22.190	12.511	9.679	77,4%
Dividendi	10.486	5.712	4.773	83,6%
Remunerazione totale azionisti (dividendi+buyback)	18.079	10.549	7.530	71,4%

Top-7: dati di bilancio a confronto 1 trim 2024

RISULTATI PRIMI 7 GRUPPI BANCARI - 1 TRIM 2024 (milioni di euro)							
	MARGINE INTERESSE	COMMISSIONI	TOT RICAVI	COSTO DEL PERSONALE	SPESE AMMINISTRATIVE	RETTIFICHE SU CREDITI	UTILE NETTO
ISP	3.932,0	2.272,0	6.732,0	-1.592,0	-623,0	-236,0	2.301,0
UNICREDIT	3.578,0	2.100,0	6.371,0	-1.429,0	-754,0	-103,0	2.558,0
BANCOBPM	864,3	521,6	1.433,8	-431,6	-172,9	-82,4	370,2
MPS	587,0	365,3	1.012,8	-304,6	-115,1	-105,7	332,7
BPER	843,6	510,4	1.355,8	-437,7	-200,2	-94,9	457,2
BP SONDRIO	267,0	106,8	409,1	-79,2	-93,8	-47,8	145,2
CREDEM	310,0	166,9	538,2	-151,5	-133,7	-2,6	160,9
TOTALI	10.381,9	6.043,0	17.852,7	-4.425,6	-2.092,7	-672,4	6.325,2

Impieghi delle banche in Italia (escluso interbancario) *

	Totale impieghi settore privato e PA *		Settore privato *		di cui: a famiglie e società non	
	mld €	var. % a/a ⁽¹⁾	mld €	var. % a/a ⁽¹⁾	mld €	var. % a/a ⁽¹⁾
mar-19	1.703,5	0,9	1.436,5	1,0	1.292,2	1,0
mar-20	1.690,1	1,3	1.422,3	1,5	1.279,5	1,7
mar-21	1.717,0	3,0	1.454,9	3,9	1.316,8	4,6
mar-22	1.744,5	2,1	1.482,0	2,5	1.335,2	2,6
mar-23	1.712,5	-0,3	1.461,2	0,4	1.322,1	0,6
apr-23	1.696,3	-1,1	1.449,0	-0,4	1.313,3	-0,1
mag-23	1.700,6	-1,4	1.448,9	-1,0	1.312,7	-0,9
giu-23	1.697,0	-2,2	1.450,0	-1,6	1.311,3	-1,4
lug-23	1.691,9	-2,7	1.446,7	-2,2	1.311,8	-2,0
ago-23	1.675,5	-3,8	1.431,0	-3,3	1.297,8	-3,3
set-23	1.672,9	-3,9	1.428,1	-3,5	1.292,1	-3,7
ott-23	1.664,9	-3,7	1.423,6	-3,1	1.291,9	-3,1
nov-23	1.672,9	-3,5	1.430,8	-3,2	1.297,8	-2,9
dic-23	1.676,8	-3,3	1.429,7	-2,8	1.288,2	-2,4

Credito a Istituzioni senza scopo di lucro (consistenze, 2014-2024)



Fonte: Banca d'Italia



[sei qui: Home / Finanza sostenibile](#)



FINANZA SOSTENIBILE



Finanza sostenibile

Gli effetti dei cambiamenti climatici sono sempre più frequenti, causano danni di vasta portata, pongono rischi per l'economia e il sistema finanziario. La crescente preoccupazione per questi rischi ha intensificato l'interesse per le tematiche ambientali quali lo sfruttamento delle risorse naturali, l'inquinamento e la perdita di biodiversità. Questi aspetti, insieme ai profili sociali e di governance delle imprese e delle istituzioni, possono influire sullo sviluppo sostenibile dell'economia e sulla stabilità del sistema finanziario. L'attenzione ai temi ambientali, sociali e di governance (conosciuti con l'acronimo ESG) ha condotto a una rapida diffusione della finanza cosiddetta 'sostenibile', un ecosistema in cui gli operatori tengono conto di tali considerazioni nelle decisioni di investimento.

La responsabilità primaria del contrasto ai cambiamenti climatici ricade sui governi, che possono intervenire per facilitare la transizione verso un modello di sviluppo economico sostenibile mediante l'introduzione di incentivi agli investimenti "verdi", l'istituzione di sistemi per dare un prezzo alle emissioni di gas serra e iniziative regolamentari per limitare le attività a maggiore impatto ambientale.

CATEGORIA: VICOLO CORTO

La finanza sostenibile è qui per restare, ecco perché



scritto da Econopoly il 01 Gennaio 2024

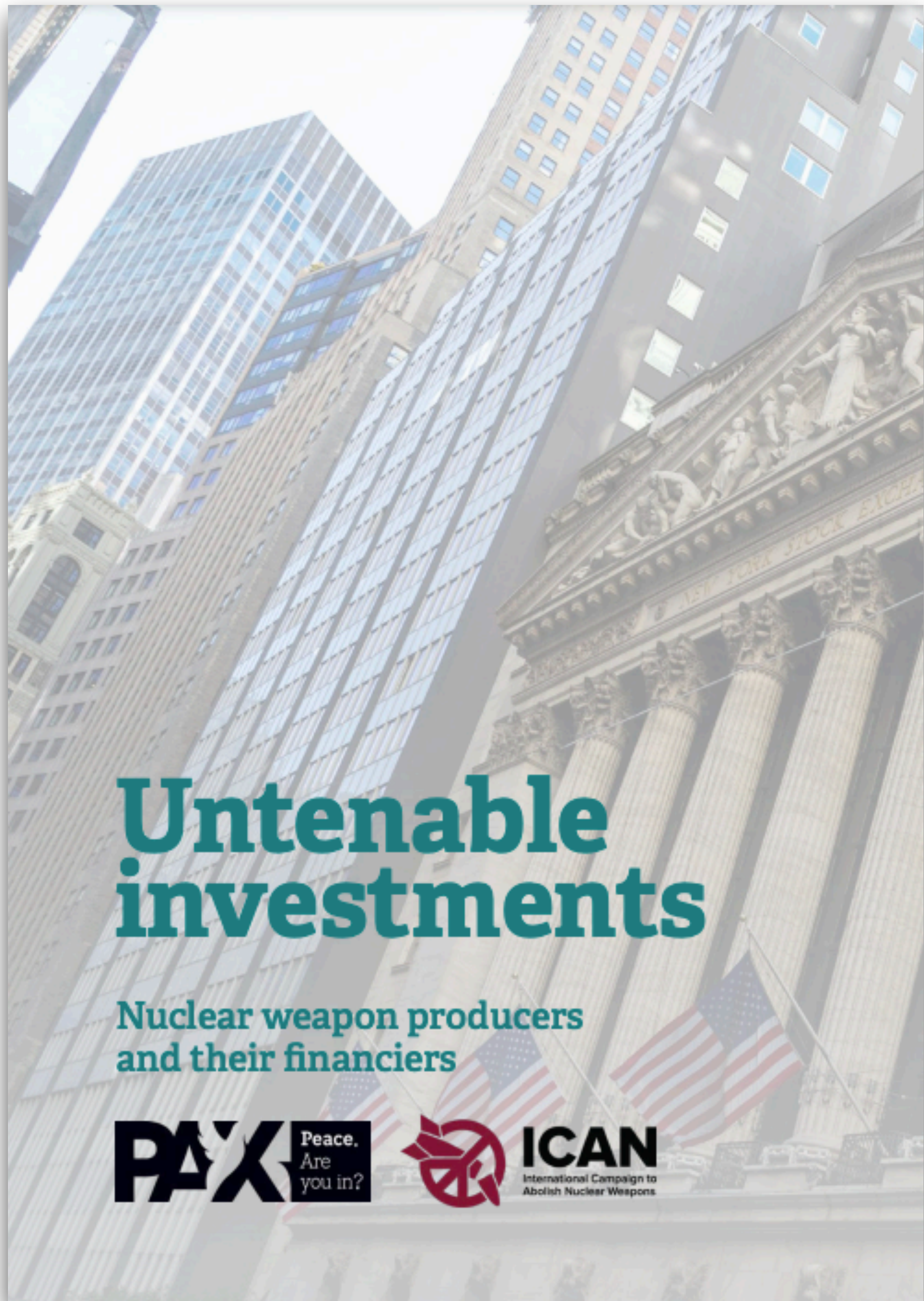
VICOLO CORTO



Post di [Edoardo Porrato](#), Master's Degree in Business Management, Marketing and Strategy –

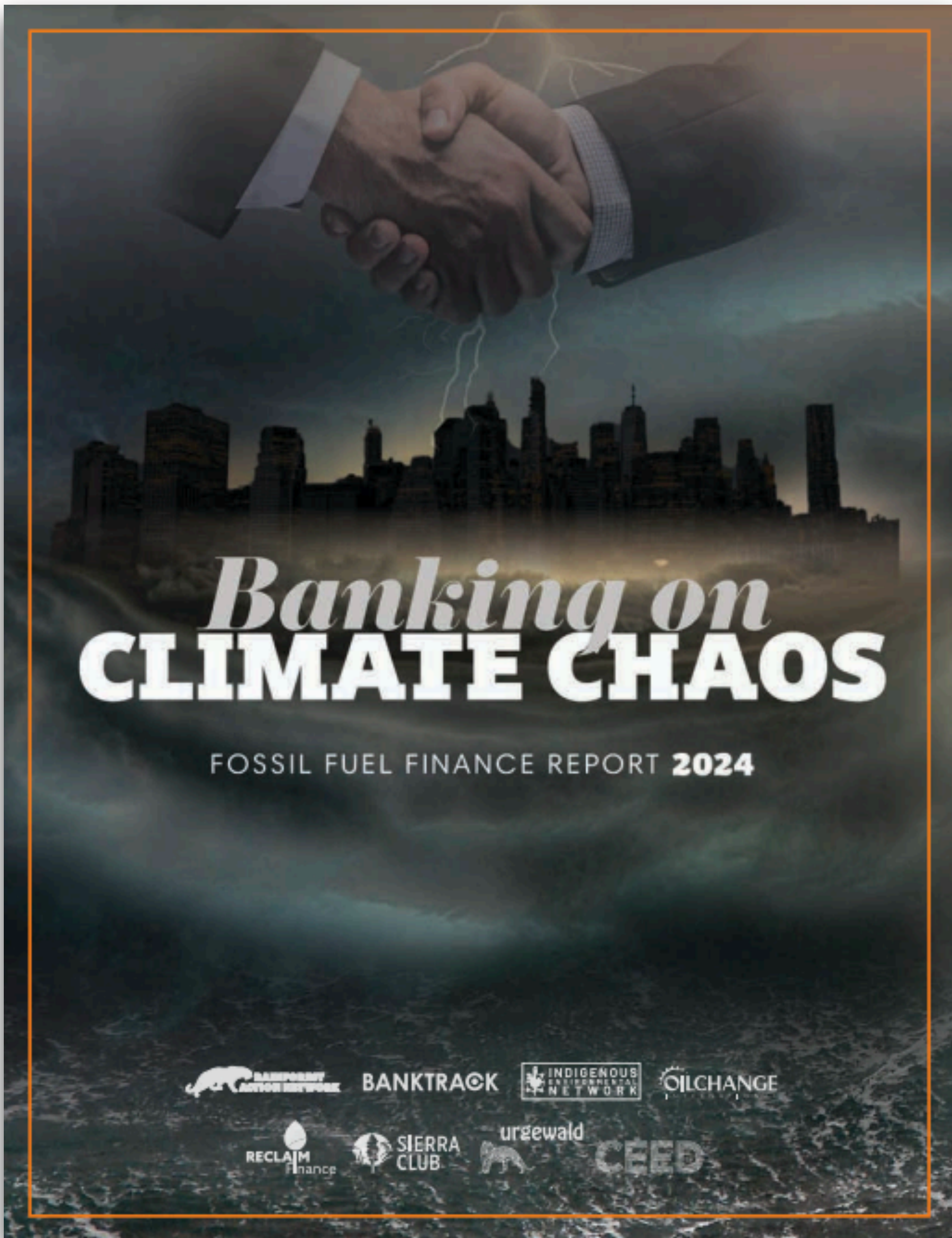
Nel contesto attuale la finanza sostenibile si è affermata come un pilastro chiave nell'ecosistema finanziario globale riflettendo una trasformazione profonda nel comportamento dei consumatori e degli investitori. Questo movimento non è più relegato ad una nicchia ma è diventato centrale nelle strategie di investimento su scala globale. Il rapporto 2022 della [Global Sustainable Investment Alliance](#) pone in evidenza cifre impressionanti, con oltre 30 trilioni di dollari gestiti attraverso strategie sostenibili, rappresentando una quota significativa del totale degli asset gestiti a livello mondiale. Dati in parte ridimensionati dal [Sustainable Investment Forum](#) attraverso un cambiamento di metodologia: da 17 miliardi di dollari a 8,4 di asset under management negli Usa. In Europa la diminuzione di asset sostenibili sarebbe del 5% all'anno circa.

Ma la tendenza resta ed evidenza non solo una crescente consapevolezza e richiesta di prodotti finanziari responsabili, ma anche una maturazione del mercato che integra criteri ambientali, sociali e di governance ([ESG](#)) come componenti fondamentali del valore e della performance di lungo termine.



Untenable investments

Nuclear weapon producers and their financiers



Banking on CLIMATE CHAOS


FOSSIL FUEL FINANCE REPORT 2024



MAKE FINANCE WORK FOR THE CLIMATE

Avoiding greenwashing in transition plans

[Read](#)



SUMMARY FINDINGS



The **60** biggest banks globally committed **\$705 B USD** to companies conducting business in fossil fuels in 2023, bringing the total since the Paris agreement to **\$6.9 T**.

COMUNICATI STAMPA | [#SACE](#)

ReCommon ricorre alla Corte dei Conti: «SACE fa un cattivo uso dei soldi pubblici e continua a sostenere il settore fossile»

Publicato il 17 Maggio 2024 | di redazione

Roma, 17 maggio 2024 – ReCommon ha presentato un esposto alla Procura regionale del Lazio della Corte dei Conti sull'operato di SACE, l'assicuratore di Stato italiano controllato dal ministero dell'Economia e delle Finanze. A SACE si contesta una possibile non corretta gestione delle risorse pubbliche e una mancata tutela degli interessi dei cittadini italiani in relazione alle garanzie (assicurazioni sui progetti o garanzie sui prestiti per la realizzazione dei progetti) emesse negli ultimi anni nei settori più a rischio come petrolio e gas, petrolchimico e crocieristico. Difatti, se le cose vanno male SACE rimborsa con soldi pubblici le aziende oppure le banche che hanno prestato soldi alle aziende per i loro investimenti esteri.

Support the Guardian

Fund independent journalism with €10 per month

Support us →

The Guardian

News

Opinion

Sport

Culture

Lifestyle

More

World UK **Climate crisis** Ukraine Environment Science Global development Football Tech Business Obituaries

Climate crisis

'Godfathers of climate chaos': UN chief urges global fossil-fuel advertising ban

António Guterres says world faces 'climate crunch time' and announces dire new scientific warnings of global heating

Oliver Milman

Wed 5 Jun 2024 16.44 CEST

Share



Firefighters work to extinguish a wildfire in Evros, Greece, in August last year. Photograph: Ayhan Mehmet/Anadolu via Getty Images

Advertisement

Ora a 279 €* al mese con Audi Value grazie agli Ecobonus.

STAMPA LIBERA



PER IL

CLIMA



con **GREENPEACE**