

Approfondimenti strumentali con metodologia V.T.A. su alcuni alberi esistenti all'interno dell'area del PA San Leonardo in Via Enrico Falck n. 28 a Milano

Allegato 3A – Schede valutazione di stabilità visiva e strumentale V.T.A. alberi ambito 1

SCHEDA DI CENSIMENTO/ANALISI

Data rilievo: 09/11/2021
 Tassonomia: Fraxinus excelsior
 Circonferenza (cm): 47
 Sito di radicazione: Terreno inerbito
 Ambito: Ambito 1 Milano
 Altezza (mt): 14
 Diametro chioma (mt): 6
 Disposizione: Gruppo misto
 Diametro (cm): 15
 Fase fisiologica: Adulto

ANALISI DIFETTI

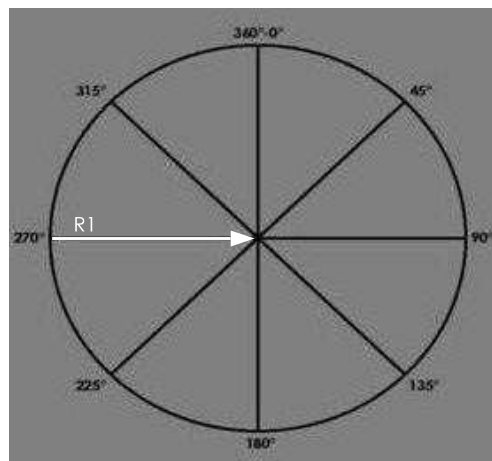
APPARATO RADICALE	COLLETO	FUSTO	CHIOMA
Non visibili	Allargato	Ferite potat. non cicatriz.	Ferite lungo le branche
		Fusti codominanti	Secco fisiologico
		Corteccia inclusa	Interferenza con altra pianta
		Policormico	
Giudizio pianta:	Mediocre		
Note:			

RILIEVO STRUMENTALE

VALORI STRUMENTALI	
<input type="checkbox"/> Normale	<input checked="" type="checkbox"/> Sufficiente
<input type="checkbox"/> Al limite	<input type="checkbox"/> Insufficiente

CLASSE DI PROPENSIONE AL CEDIMENTO	RICONTROLLO
<input type="checkbox"/> A - trascurabile	<input type="checkbox"/> 36 mesi
<input type="checkbox"/> B - bassa	<input type="checkbox"/> 24 mesi
<input checked="" type="checkbox"/> C - moderata	<input type="checkbox"/> 18 mesi
<input type="checkbox"/> C-D - elevata	<input checked="" type="checkbox"/> 12 mesi
<input type="checkbox"/> D - estrema	<input type="checkbox"/> 6 mesi

POSIZIONAMENTO DEI SONDAGGI



SONDAGGI

SONDAGGI	R1	R2	R3	R4	R5	R6	R7	R8	R9	R10
Orientamento	270°									
Inclinazione	Piatto									
H da terra (cm)	5									
Diam. (cm)	38									

Interventi consigliati:

Ricontrollo entro un anno



Immagine



Immagine difetti



Immagine difetti

SCHEDA DI CENSIMENTO/ANALISI

Data rilievo: 09/11/2021 Ambito: Ambito 1 Milano
 Tassonomia: Ulmus minor Altezza (mt): 10 Diametro (cm): 20
 Circonferenza (cm): 63 Diametro chioma (mt): 6
 Sito di radicazione: Terreno inerbito Disposizione: Gruppo misto Fase fisiologica: Adulto

ANALISI DIFETTI

APPARATO RADICALE	COLLETO	FUSTO	CHIOMA
Affioranti decorticate	Sezione anomala	Ferite potat. non cicatriz.	Branche corteccia inclusa
Non visibili		Inclinato	Sbilanciata
			Secco fisiologico
			Branche codominanti
			Interferenza con altra pianta
Giudizio pianta:	Mediocre		
Note:			

RILIEVO STRUMENTALE

VALORI STRUMENTALI

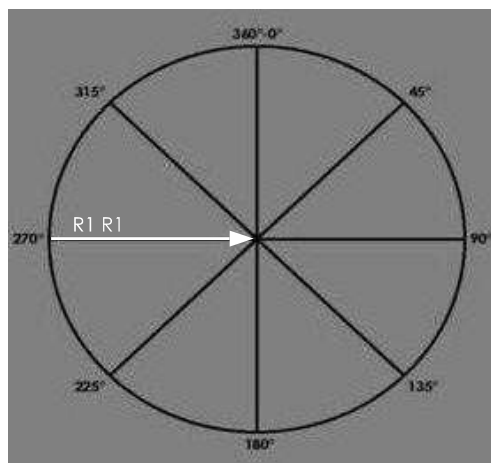
Normale Sufficiente
 Al limite Insufficiente

CLASSE DI PROPENSIONE AL CEDIMENTO

A - trascurabile 36 mesi
 B - bassa 24 mesi
 C - moderata 18 mesi
 C-D - elevata 12 mesi
 D - estrema 6 mesi

RICONTROLLO

POSIZIONAMENTO DEI SONDAGGI



SONDAGGI

SONDAGGI	R1	R2	R3	R4	R5	R6	R7	R8	R9	R10
Orientamento	270°									
Inclinazione	Piatto									
H da terra (cm)	50									
Diam. (cm)	45									

Interventi consigliati:
 Ricontrollo entro un anno



Immagine



Immagine difetti



Immagine difetti

SCHEDA DI CENSIMENTO/ANALISI

Data rilievo: 09/11/2021 **Ambito:** Ambito 1 Milano
Tassonomia: Metasequoia glyptostroboides **Altezza (mt):** 22 **Diametro (cm):** 65
Circonferenza (cm): 204 **Diametro chioma (mt):** 8
Sito di radicazione: Terreno inerbito **Disposizione:** Gruppo misto **Fase fisiologica:** Adulto

ANALISI DIFETTI

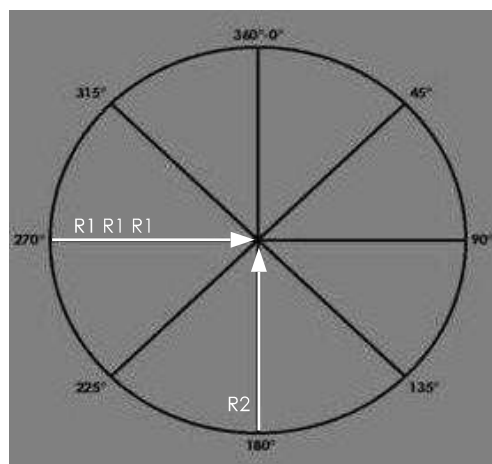
APPARATO RADICALE	COLLETO	FUSTO	CHIOMA
Non visibili		Ferite potat. non cicatriz.	Ferite lungo le branche
		Infestato da rampicanti	Secco fisiologico
			Interferenza con altra pianta
Giudizio pianta:	Discreto		
Note:			

RILIEVO STRUMENTALE

VALORI STRUMENTALI	
<input type="checkbox"/> Normale	<input checked="" type="checkbox"/> Sufficiente
<input type="checkbox"/> Al limite	<input type="checkbox"/> Insufficiente

CLASSE DI PROPENSIONE AL CEDIMENTO	RICONTROLLO
<input type="checkbox"/> A - trascurabile	<input type="checkbox"/> 36 mesi
<input type="checkbox"/> B - bassa	<input type="checkbox"/> 24 mesi
<input checked="" type="checkbox"/> C - moderata	<input type="checkbox"/> 18 mesi
<input type="checkbox"/> C-D - elevata	<input checked="" type="checkbox"/> 12 mesi
<input type="checkbox"/> D - estrema	<input type="checkbox"/> 6 mesi

POSIZIONAMENTO DEI SONDAGGI



SONDAGGI

SONDAGGI	R1	R2	R3	R4	R5	R6	R7	R8	R9	R10
Orientamento	270°	180°								
Inclinazione	Piatto	Piatto								
H da terra (cm)	90	90								
Diam. (cm)	80	80								

Interventi consigliati:

Ricontrollo entro un anno, Approfondimento strumentale con Tomografia



Immagine



Immagine difetti

SCHEDA DI CENSIMENTO/ANALISI

Data rilievo: 09/11/2021 **Ambito:** Ambito 1 Milano

Tassonomia: Metasequoia glyptostroboides **Altezza (mt):** 20 **Diametro (cm):** 65

Circonferenza (cm): 204 **Diametro chioma (mt):** 8

Sito di radicazione: Terreno inerbito **Disposizione:** Gruppo misto **Fase fisiologica:** Adulto

ANALISI DIFETTI

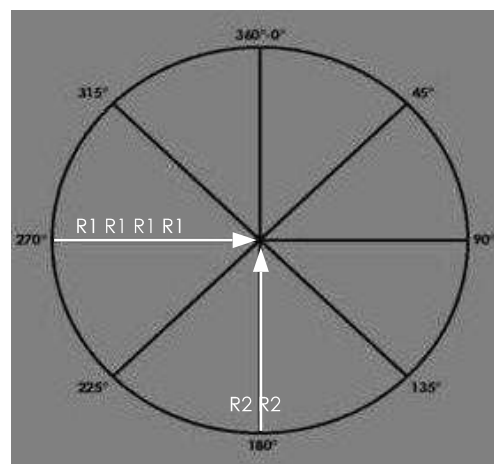
APPARATO RADICALE	COLLETO	FUSTO	CHIOMA
Non visibili		Ferite potat. non cicatriz.	Ferite lungo le branche
		Infestato da rampicanti	Secco fisiologico
			Branche codominanti
			Interferenza con altra pianta
Giudizio pianta:	Sufficiente		
Note:			

RILIEVO STRUMENTALE

VALORI STRUMENTALI	
<input type="checkbox"/> Normale	<input checked="" type="checkbox"/> Sufficiente
<input type="checkbox"/> Al limite	<input type="checkbox"/> Insufficiente

CLASSE DI PROPENSIONE AL CEDIMENTO	RICONTROLLO
<input type="checkbox"/> A - trascurabile	<input type="checkbox"/> 36 mesi
<input type="checkbox"/> B - bassa	<input type="checkbox"/> 24 mesi
<input type="checkbox"/> C - moderata	<input type="checkbox"/> 18 mesi
<input checked="" type="checkbox"/> C-D - elevata	<input type="checkbox"/> 12 mesi
<input type="checkbox"/> D - estrema	<input checked="" type="checkbox"/> 6 mesi

POSIZIONAMENTO DEI SONDAGGI



SONDAGGI

SONDAGGI	R1	R2	R3	R4	R5	R6	R7	R8	R9	R10
Orientamento	270°	180°								
Inclinazione	Piatto	Piatto								
H da terra (cm)	10	5								
Diam. (cm)	78	75								

Interventi consigliati:

Ricontrollo entro sei mesi, Approfondimeto strumentale con Tomografia



Immagine



Immagine difetti

SCHEDA DI CENSIMENTO/ANALISI

Data rilievo: 09/11/2021 **Ambito:** Ambito 1 Milano
Tassonomia: Metasequoia glyptostroboides **Altezza (mt):** 22 **Diametro (cm):** 65
Circonferenza (cm): 204 **Diametro chioma (mt):** 8
Sito di radicazione: Terreno inerbito **Disposizione:** Gruppo misto **Fase fisiologica:** Adulto

ANALISI DIFETTI

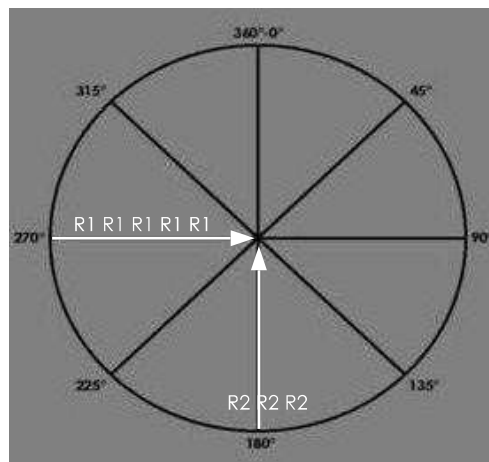
APPARATO RADICALE	COLLETO	FUSTO	CHIOMA
Non visibili		Ferite potat. non cicatriz.	Ferite lungo le branche
		Infestato da rampicanti	Secco fisiologico
			Branche codominanti
			Interferenza con altra pianta
Giudizio pianta:	Sufficiente		
Note:			

RILIEVO STRUMENTALE

VALORI STRUMENTALI	
<input type="checkbox"/> Normale	<input checked="" type="checkbox"/> Sufficiente
<input type="checkbox"/> Al limite	<input type="checkbox"/> Insufficiente

CLASSE DI PROPENSIONE AL CEDIMENTO	RICONTROLLO
<input type="checkbox"/> A - trascurabile	<input type="checkbox"/> 36 mesi
<input type="checkbox"/> B - bassa	<input type="checkbox"/> 24 mesi
<input checked="" type="checkbox"/> C - moderata	<input type="checkbox"/> 18 mesi
<input type="checkbox"/> C-D - elevata	<input checked="" type="checkbox"/> 12 mesi
<input type="checkbox"/> D - estrema	<input type="checkbox"/> 6 mesi

POSIZIONAMENTO DEI SONDAGGI



SONDAGGI

SONDAGGI	R1	R2	R3	R4	R5	R6	R7	R8	R9	R10
Orientamento	270°	180°								
Inclinazione	Piatto	Piatto								
H da terra (cm)	5	5								
Diam. (cm)	75	75								

Interventi consigliati:

Ricontrollo entro un anno, Approfondimento strumentale con Tomografia



Immagine



Immagine difetti

SCHEDA DI CENSIMENTO/ANALISI

Data rilievo: 09/11/2021 **Ambito:** Ambito 1 Milano
Tassonomia: Platanus x acerifolia **Altezza (m):** 22 **Diametro (cm):** 65
Circonferenza (cm): 204 **Diametro chioma (m):** 6
Sito di radicazione: Terreno inerbito **Disposizione:** Gruppo misto **Fase fisiologica:** Adulto

ANALISI DIFETTI

APPARATO RADICALE	COLLETO	FUSTO	CHIOMA
Non visibili		Ferita/e aperta	Asimmetrica
Terreno costipato		Filato	Branca compromessa
		Fori di picchio	Branca stroncata
			Ferita aperta da sbranc.
			Ferite lungo le branche
			Secco fisiologico
			Interferenza con altra pianta
Giudizio pianta:	Mediocre		
Note:			

RILIEVO STRUMENTALE

VALORI STRUMENTALI

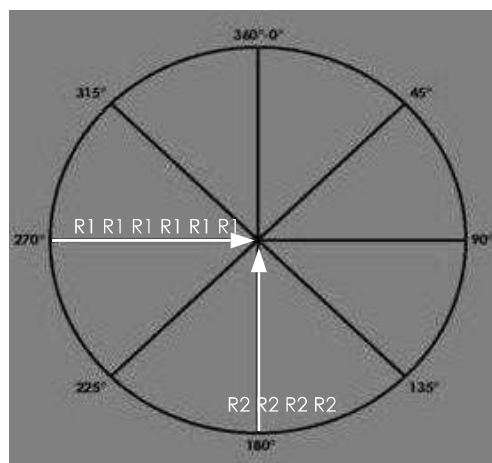
Normale Sufficiente
 Al limite Insufficiente

CLASSE DI PROPENSIONE AL CEDIMENTO

A - trascurabile 36 mesi
 B - bassa 24 mesi
 C - moderata 18 mesi
 C-D - elevata 12 mesi
 D - estrema 6 mesi

RICONTROLLO

POSIZIONAMENTO DEI SONDAGGI



SONDAGGI

SONDAGGI	R1	R2	R3	R4	R5	R6	R7	R8	R9	R10
Orientamento	270°	180°								
Inclinazione	Piatto	Piatto								
H da terra (cm)	5	5								
Diam. (cm)	65	71								

Interventi consigliati:

Ricontrollo entro sei mesi, Approfondimento V.T.A. strumentale in quota, Approfondimento V.T.A. visiva in quota



Immagine



Immagine difetti

SCHEDA DI CENSIMENTO/ANALISI

Data rilievo: 09/11/2021 Ambito: Ambito 1 Milano
 Tassonomia: Platanus x acerifolia Altezza (mt): 22 Diametro (cm): 45
 Circonferenza (cm): 141 Diametro chioma (mt): 6
 Sito di radicazione: Terreno inerbito Disposizione: Gruppo misto Fase fisiologica: Adulto

ANALISI DIFETTI

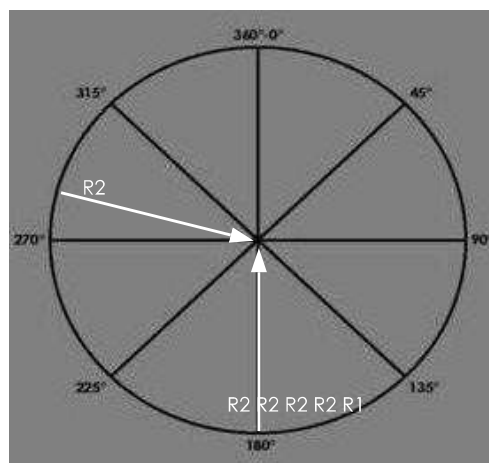
APPARATO RADICALE	COLLETO	FUSTO	CHIOMA
Non visibili	Ferita	Ferita/e aperta	Ferite lungo le branche
Terreno costipato	Carie	Ferite potat. non cicatriz.	Secco fisiologico
	Cavità	Filato	Interferenza con altra pianta
		Ricoperto da edera	
		Rigonfiamento	
		Sinuoso	
Giudizio pianta:	Mediocre		
Note:			

RILIEVO STRUMENTALE

VALORI STRUMENTALI			
<input type="checkbox"/> Normale	<input type="checkbox"/> Sufficiente		
<input checked="" type="checkbox"/> Al limite	<input type="checkbox"/> Insufficiente		

CLASSE DI PROPENSIONE AL CEDIMENTO	RICONTROLLO
<input type="checkbox"/> A - trascurabile	<input type="checkbox"/> 36 mesi
<input type="checkbox"/> B - bassa	<input type="checkbox"/> 24 mesi
<input type="checkbox"/> C - moderata	<input type="checkbox"/> 18 mesi
<input checked="" type="checkbox"/> C-D - elevata	<input type="checkbox"/> 12 mesi
<input type="checkbox"/> D - estrema	<input checked="" type="checkbox"/> 6 mesi

POSIZIONAMENTO DEI SONDAGGI



SONDAGGI

SONDAGGI	R1	R2	R3	R4	R5	R6	R7	R8	R9	R10
Orientamento	180°	285°								
Inclinazione	Piatto	Piatto								
H da terra (cm)	5	5								
Diam. (cm)	77	66								

Interventi consigliati:

Ricontrollo entro sei mesi, Approfondimeto strumentale con Tomografia



Immagine



Immagine difetti

SCHEDA DI CENSIMENTO/ANALISI

Data rilievo: 09/11/2021 Ambito: Ambito 1 Milano
 Tassonomia: Platanus x acerifolia Altezza (mt): 22 Diametro (cm): 45
 Circonferenza (cm): 141 Diametro chioma (mt): 5
 Sito di radicazione: Terreno inerbito Disposizione: Gruppo misto Fase fisiologica: Adulto

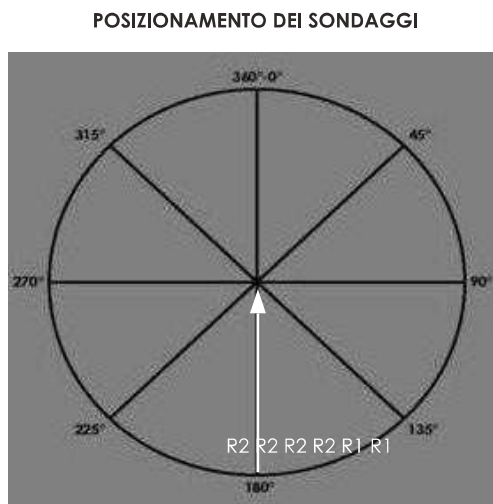
ANALISI DIFETTI

APPARATO RADICALE	COLLETO	FUSTO	CHIOMA
Non visibili		Cavità aperta	Ferite lungo le branche
Terreno costipato		Ferita/e aperta	Secco fisiologico
		Filato	Inserzione debole branche
		Fori di picchio	Interferenza con altra pianta
		Inclinato	
Giudizio pianta:	Mediocre		
Note:			

RILIEVO STRUMENTALE

VALORI STRUMENTALI	
<input type="checkbox"/> Normale	<input type="checkbox"/> Sufficiente
<input type="checkbox"/> Al limite	<input type="checkbox"/> Insufficiente

CLASSE DI PROPENSIONE AL CEDIMENTO	RICONTROLLO
<input checked="" type="checkbox"/> A - trascurabile	<input type="checkbox"/> 36 mesi
<input type="checkbox"/> B - bassa	<input type="checkbox"/> 24 mesi
<input type="checkbox"/> C - moderata	<input type="checkbox"/> 18 mesi
<input type="checkbox"/> C-D - elevata	<input type="checkbox"/> 12 mesi
<input checked="" type="checkbox"/> D - estrema	<input type="checkbox"/> 6 mesi



SONDAGGI

SONDAGGI	R1	R2	R3	R4	R5	R6	R7	R8	R9	R10
Orientamento	180°									
Inclinazione	Piatto									
H da terra (cm)	220									
Diam. (cm)	52									

Interventi consigliati:
Abbattimento



Immagine



Immagine difetti

SCHEDA DI CENSIMENTO/ANALISI

Data rilievo: 09/11/2021 Ambito: Ambito 1 Milano
 Tassonomia: Platanus x acerifolia Altezza (mt): 22 Diametro (cm): 54
 Circonferenza (cm): 170 Diametro chioma (mt): 6
 Sito di radicazione: Terreno inerbito Disposizione: Gruppo misto Fase fisiologica: Adulto

ANALISI DIFETTI

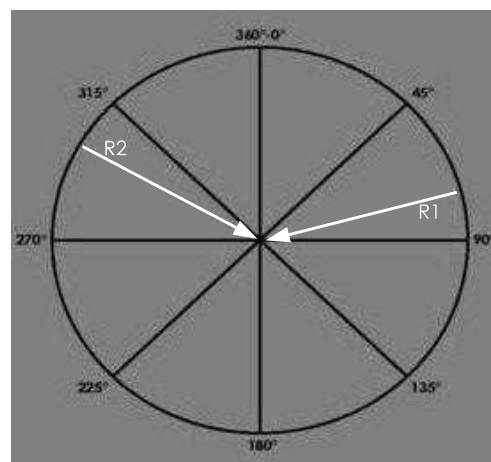
APPARATO RADICALE	COLLETO	FUSTO	CHIOMA
Non visibili	Allargato	Carie	Ferite lungo le branche
Terreno costipato		Cavità aperta	Secco fisiologico
		Ferita/e aperta	Interferenza con altra pianta
		Ferite potat. non cicatriz.	
		Filato	
		Fori di picchio	
		Ricoperto da edera	
		Sinuoso	
Giudizio pianta:	Mediocre		
Note:			

RILIEVO STRUMENTALE

VALORI STRUMENTALI	
<input type="checkbox"/> Normale	<input type="checkbox"/> Sufficiente
<input type="checkbox"/> Al limite	<input checked="" type="checkbox"/> Insufficiente

CLASSE DI PROPENSIONE AL CEDIMENTO	RICONTROLLO
<input checked="" type="checkbox"/> A - trascurabile	<input type="checkbox"/> 36 mesi
<input type="checkbox"/> B - bassa	<input type="checkbox"/> 24 mesi
<input type="checkbox"/> C - moderata	<input type="checkbox"/> 18 mesi
<input type="checkbox"/> C-D - elevata	<input type="checkbox"/> 12 mesi
<input checked="" type="checkbox"/> D - estrema	<input type="checkbox"/> 6 mesi

POSIZIONAMENTO DEI SONDAGGI



SONDAGGI

SONDAGGI	R1	R2	R3	R4	R5	R6	R7	R8	R9	R10
Orientamento	75°	300°								
Inclinazione	Piatto	Piatto								
H da terra (cm)	210	210								
Diam. (cm)	55	45								

Interventi consigliati:

Abbattimento



Immagine



Immagine difetti

SCHEDA DI CENSIMENTO/ANALISI

Data rilievo: 09/11/2021 Ambito: Ambito 1 Milano
 Tassonomia: Platanus x acerifolia Altezza (mt): 22 Diametro (cm): 54
 Circonferenza (cm): 170 Diametro chioma (mt): 6
 Sito di radicazione: Terreno inerbito Disposizione: Gruppo misto Fase fisiologica: Adulto

ANALISI DIFETTI

APPARATO RADICALE	COLLETO	FUSTO	CHIOMA
Non visibili		Carie	Carie
Terreno costipato		Cavità aperta	Cavità su branche
		Ferita/e aperta	Ferite lungo le branche
		Ferite potat. non cicatriz.	Secco fisiologico
		Filato	Interferenza con altra pianta
		Inclinato	Interferenza con edificio
Giudizio pianta:	Mediocre		
Note:			

RILIEVO STRUMENTALE

VALORI STRUMENTALI

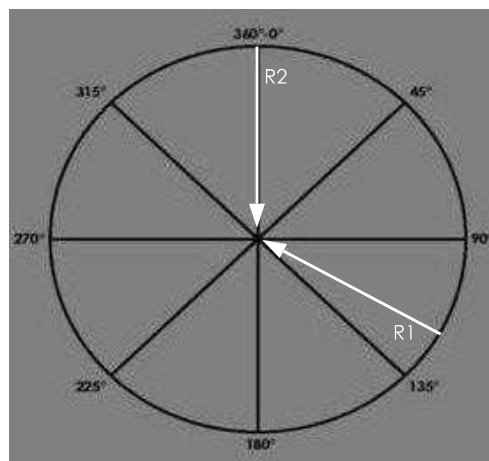
Normale Sufficiente
 Al limite Insufficiente

CLASSE DI PROPENSIONE AL CEDIMENTO

A - trascurabile 36 mesi
 B - bassa 24 mesi
 C - moderata 18 mesi
 C-D - elevata 12 mesi
 D - estrema 6 mesi

RICONTROLLO

POSIZIONAMENTO DEI SONDAGGI



SONDAGGI

SONDAGGI	R1	R2	R3	R4	R5	R6	R7	R8	R9	R10
Orientamento	120°	0°								
Inclinazione	Piatto	Piatto								
H da terra (cm)	180	180								
Diam. (cm)	60	60								

Interventi consigliati:

Ricontrollo entro un anno



Immagine



Immagine difetti



Immagine difetti

SCHEDA DI CENSIMENTO/ANALISI

Data rilievo: 09/11/2021 **Ambito:** Ambito 1 Milano
Tassonomia: Platanus x acerifolia **Altezza (mf):** 24 **Diametro (cm):** 90
Circonferenza (cm): 283 **Diametro chioma (mf):** 6
Sito di radicazione: Terreno inerbito **Disposizione:** Gruppo misto **Fase fisiologica:** Adulto

ANALISI DIFETTI

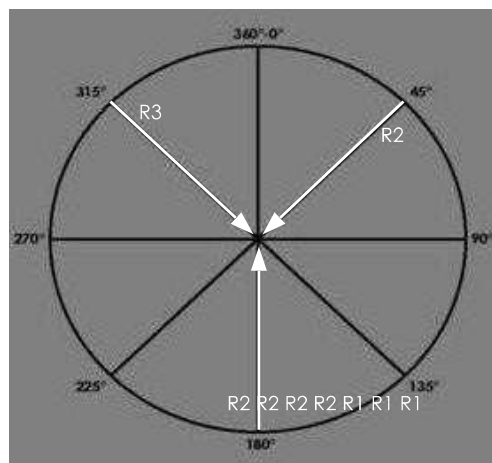
APPARATO RADICALE	COLLETO	FUSTO	CHIOMA
Affioranti decorticate	Sezione anomala	Ferita/e aperta	Ferite lungo le branche
Non visibili		Filato	Secco fisiologico
Terreno costipato		Inclinato	Interferenza con altra pianta
			Interferenza con edificio
Giudizio pianta:	Sufficiente		
Note:			

RILIEVO STRUMENTALE

VALORI STRUMENTALI	
<input type="checkbox"/> Normale	<input checked="" type="checkbox"/> Sufficiente
<input type="checkbox"/> Al limite	<input type="checkbox"/> Insufficiente

CLASSE DI PROPENSIONE AL CEDIMENTO	RICONTROLLO
<input type="checkbox"/> A - trascurabile	<input type="checkbox"/> 36 mesi
<input type="checkbox"/> B - bassa	<input type="checkbox"/> 24 mesi
<input checked="" type="checkbox"/> C - moderata	<input type="checkbox"/> 18 mesi
<input type="checkbox"/> C-D - elevata	<input checked="" type="checkbox"/> 12 mesi
<input type="checkbox"/> D - estrema	<input type="checkbox"/> 6 mesi

POSIZIONAMENTO DEI SONDAGGI



SONDAGGI

SONDAGGI	R1	R2	R3	R4	R5	R6	R7	R8	R9	R10
Orientamento	180°	45°	315°							
Inclinazione	Piatto	Piatto	Piatto							
H da terra (cm)	37	25	20							
Diam. (cm)	125	130	110							

Interventi consigliati:

Ricontrollo entro un anno, Approfondimento strumentale con Tomografia



Immagine



Immagine difetti



Immagine difetti

SCHEDA DI CENSIMENTO/ANALISI

Data rilievo: 09/11/2021 Ambito: Ambito 1 Milano
 Tassonomia: Prunus avium Altezza (mt): 11 Diametro (cm): 25
 Circonferenza (cm): 78 Diametro chioma (mt): 6
 Sito di radicazione: Terreno inerbito Disposizione: Gruppo misto Fase fisiologica: Adulto

ANALISI DIFETTI

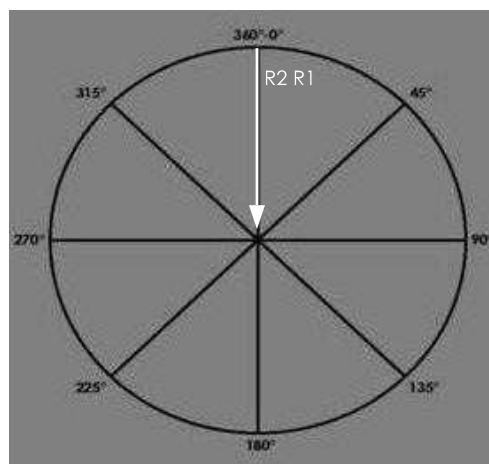
APPARATO RADICALE	COLLETO	FUSTO	CHIOMA
Non visibili		Corteccia inclusa	Branche corteccia inclusa
Interferenza con manufatto		Infestato da rampicanti	Ferite lungo le branche
			Monconi secchi
			Secco fisiologico
			Branche codominanti
			Interferenza con altra pianta
Giudizio pianta:	Sufficiente		
Note:			

RILIEVO STRUMENTALE

VALORI STRUMENTALI	
<input checked="" type="checkbox"/> Normale	<input type="checkbox"/> Sufficiente
<input type="checkbox"/> Al limite	<input type="checkbox"/> Insufficiente

CLASSE DI PROPENSIONE AL CEDIMENTO	RICONTROLLO
<input type="checkbox"/> A - trascurabile	<input type="checkbox"/> 36 mesi
<input type="checkbox"/> B - bassa	<input checked="" type="checkbox"/> 24 mesi
<input checked="" type="checkbox"/> C - moderata	<input type="checkbox"/> 18 mesi
<input type="checkbox"/> C-D - elevata	<input type="checkbox"/> 12 mesi
<input type="checkbox"/> D - estrema	<input type="checkbox"/> 6 mesi

POSIZIONAMENTO DEI SONDAGGI



SONDAGGI

SONDAGGI	R1	R2	R3	R4	R5	R6	R7	R8	R9	R10
Orientamento	0°									
Inclinazione	Piatto									
H da terra (cm)	60									
Diam. (cm)	53									

Interventi consigliati:

Ricontrollo entro due anni



Immagine



Immagine difetti

SCHEDA DI CENSIMENTO/ANALISI

Data rilievo: 09/11/2021 **Ambito:** Ambito 1 Milano
Tassonomia: Ulmus minor **Altezza (mt):** 16 **Diametro (cm):** 50
Circonferenza (cm): 157 **Diametro chioma (mt):** 6
Sito di radicazione: Terreno inerbito **Disposizione:** Gruppo misto **Fase fisiologica:** Adulto

ANALISI DIFETTI

APPARATO RADICALE	COLLETO	FUSTO	CHIOMA
Affioranti		Ferite potat. non cicatriz.	Castello compromesso
Affioranti decorticate		Inclinato	Cavità al castello
Non visibili			Cavità discendente
			Ferite lungo le branche
			Ramificazioni secche
			Secco fisiologico
Giudizio pianta:	Mediocre		
Note:			

RILIEVO STRUMENTALE

VALORI STRUMENTALI

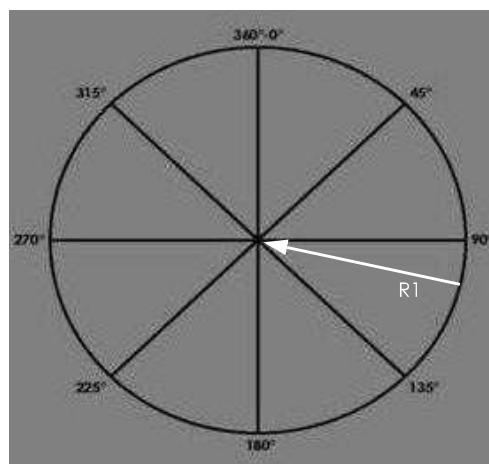
Normale Sufficiente
 Al limite Insufficiente

CLASSE DI PROPENSIONE AL CEDIMENTO

A - trascurabile 36 mesi
 B - bassa 24 mesi
 C - moderata 18 mesi
 C-D - elevata 12 mesi
 D - estrema 6 mesi

RICONTROLLO

POSIZIONAMENTO DEI SONDAGGI



SONDAGGI

SONDAGGI	R1	R2	R3	R4	R5	R6	R7	R8	R9	R10
Orientamento	105°									
Inclinazione	Piatto									
H da terra (cm)	5									
Diam. (cm)	55									

Interventi consigliati:

Ricontrollo entro un anno, Approfondimento V.T.A. visiva e strumentale in quota



Immagine



Immagine difetti

SCHEDA DI CENSIMENTO/ANALISI

Data rilievo: 09/11/2021 Ambito: Ambito 1 Milano
 Tassonomia: Prunus avium Altezza (mt): 6 Diametro (cm): 20
 Circonferenza (cm): 63 Diametro chioma (mt): 6
 Sito di radicazione: Terreno inerbito Disposizione: Gruppo misto Fase fisiologica: Adulto

ANALISI DIFETTI

APPARATO RADICALE	COLLETO	FUSTO	CHIOMA
Affioranti decorticate	Ferita	Carie	Secco fisiologico
Non visibili		Ferita/e aperta	Interferenza con altra pianta
Interferenza con manufatto		Policormico	Interferenza con edificio
		Cavit� al castello	
Giudizio pianta:	Mediocre		
Note:			

RILIEVO STRUMENTALE

VALORI STRUMENTALI

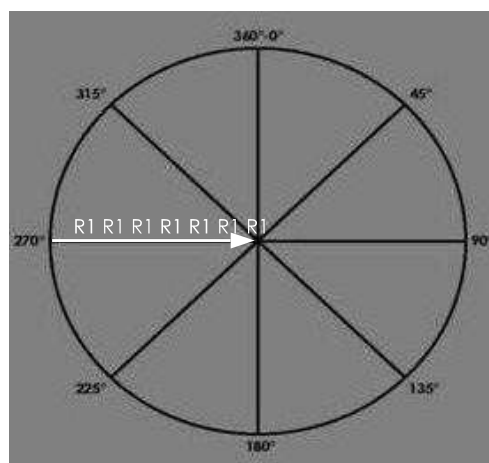
Normale Sufficiente
 Al limite Insufficiente

CLASSE DI PROPENSIONE AL CEDIMENTO

A - trascurabile 36 mesi
 B - bassa 24 mesi
 C - moderata 18 mesi
 C-D - elevata 12 mesi
 D - estrema 6 mesi

RICONTROLLO

POSIZIONAMENTO DEI SONDAGGI



SONDAGGI

SONDAGGI	R1	R2	R3	R4	R5	R6	R7	R8	R9	R10
Orientamento	270°									
Inclinazione	Piatto									
H da terra (cm)	10									
Diam. (cm)	35									

Interventi consigliati:

Ricontrollo entro un anno



Immagine



Immagine difetti



Immagine difetti

SCHEDA DI CENSIMENTO/ANALISI

Data rilievo: 09/11/2021 **Ambito:** Ambito 1 Milano
Tassonomia: Quercus rubra **Altezza (mt):** 22 **Diametro (cm):** 75
Circonferenza (cm): 235 **Diametro chioma (mt):** 12
Sito di radicazione: Terreno inerbito **Disposizione:** Gruppo misto **Fase fisiologica:** Adulto

ANALISI DIFETTI

APPARATO RADICALE	COLLETO	FUSTO	CHIOMA
Non visibili		Ferita/e aperta	Ferite lungo le branche
Interferenza con manufatto		Inclinato	Secco fisiologico
UtENZE sotterranee nelle vicinanze			Interferenza con altra pianta
Possibili danni			Interferenza con edificio
Giudizio pianta:	Sufficiente		
Note:			

RILIEVO STRUMENTALE

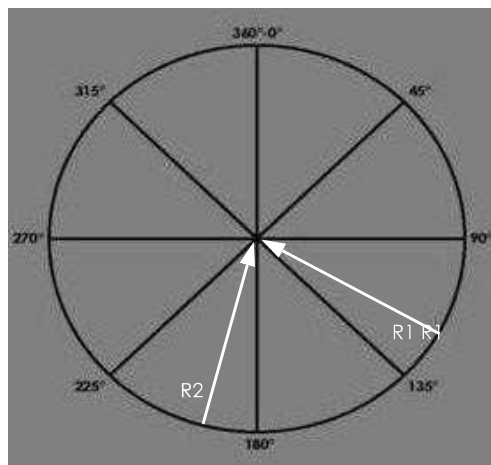
VALORI STRUMENTALI

Normale Sufficiente
 Al limite Insufficiente

CLASSE DI PROPENSIONE AL CEDIMENTO

A - trascurabile 36 mesi
 B - bassa 24 mesi
 C - moderata 18 mesi
 C-D - elevata 12 mesi
 D - estrema 6 mesi

POSIZIONAMENTO DEI SONDAGGI



SONDAGGI

SONDAGGI	R1	R2	R3	R4	R5	R6	R7	R8	R9	R10
Orientamento	120°	195°								
Inclinazione	Piatto	Piatto								
H da terra (cm)	5	5								
Diam. (cm)	100	100								

Interventi consigliati:

Ricontrollo entro due anni



Immagine



Immagine difetti

SCHEDA DI CENSIMENTO/ANALISI

Data rilievo: 09/11/2021 **Ambito:** Ambito 1 Milano
Tassonomia: Cedrus atlantica **Altezza (mt):** 15 **Diametro (cm):** 40
Circonferenza (cm): 126 **Diametro chioma (mt):** 6
Sito di radicazione: Terreno inerbito **Disposizione:** Gruppo misto **Fase fisiologica:** Adulto

ANALISI DIFETTI

APPARATO RADICALE	COLLETO	FUSTO	CHIOMA
Non visibili	Interrato parzialmente	Ferite potat. non cicatriz.	Secco fisiologico
Muro nelle vicinanze		Sciabolato	Interferenza con altra pianta
Utenze sotterranee nelle vicinanze			Interferenza con palo o lampione
Possibili danni			
Giudizio pianta:	Sufficiente		
Note:			

RILIEVO STRUMENTALE

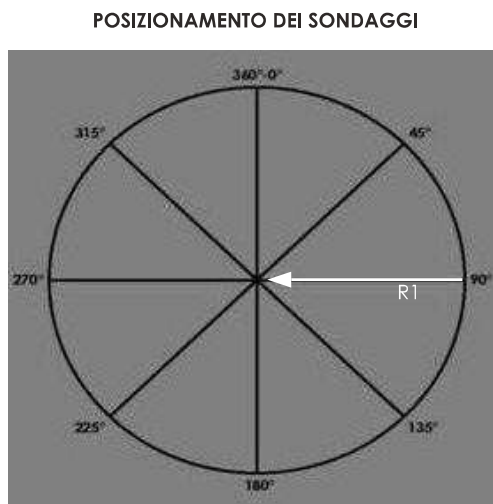
VALORI STRUMENTALI

Normale Sufficiente
 Al limite Insufficiente

CLASSE DI PROPENSIONE AL CEDIMENTO

A - trascurabile 36 mesi
 B - bassa 24 mesi
 C - moderata 18 mesi
 C-D - elevata 12 mesi
 D - estrema 6 mesi

RICONTROLLO



SONDAGGI

SONDAGGI	R1	R2	R3	R4	R5	R6	R7	R8	R9	R10
Orientamento	90°									
Inclinazione	Piatto									
H da terra (cm)	25									
Diam. (cm)	33									

Interventi consigliati:
Ricontrollo entro un anno



Immagine



Immagine difetti

SCHEDA DI CENSIMENTO/ANALISI

Data rilievo: 09/11/2021 **Ambito:** Ambito 1 Milano
Tassonomia: Cedrus atlantica **Altezza (mt):** 20 **Diametro (cm):** 55
 Glauca
Circonferenza (cm): 173 **Diametro chioma (mt):** 8
Sito di radicazione: Terreno inerbito **Disposizione:** Gruppo misto **Fase fisiologica:** Adulto

ANALISI DIFETTI

APPARATO RADICALE	COLLETO	FUSTO	CHIOMA
Possibili danni	Allargato	Ferite potat. non cicatriz.	Asimmetrica
		Fessura verticale	Monconi secchi
			Secco fisiologico
			Interferenza con altra pianta
Giudizio pianta:	Sufficiente		
Note:			

RILIEVO STRUMENTALE

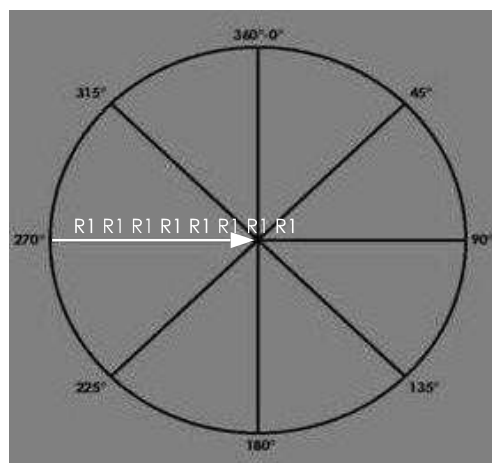
VALORI STRUMENTALI

Normale Sufficiente
 Al limite Insufficiente

CLASSE DI PROPENSIONE AL CEDIMENTO **RICONTROLLO**

A - trascurabile 36 mesi
 B - bassa 24 mesi
 C - moderata 18 mesi
 C-D - elevata 12 mesi
 D - estrema 6 mesi

POSIZIONAMENTO DEI SONDAGGI



SONDAGGI

SONDAGGI	R1	R2	R3	R4	R5	R6	R7	R8	R9	R10
Orientamento	270°									
Inclinazione	Piatto									
H da terra (cm)	10									
Diam. (cm)	57									

Interventi consigliati:
 Ricontrollo entro un anno



Immagine



Immagine difetti



Immagine difetti

SCHEDA DI CENSIMENTO/ANALISI

Data rilievo: 09/11/2021 **Ambito:** Ambito 1 Milano
Tassonomia: Cedrus atlantica Glauca **Altezza (m):** 20 **Diametro (cm):** 55
Circonferenza (cm): 173 **Diametro chioma (m):** 8
Sito di radicazione: Terreno inerbito **Disposizione:** Gruppo misto **Fase fisiologica:** Adulto

ANALISI DIFETTI

APPARATO RADICALE	COLLETO	FUSTO	CHIOMA
Possibili danni	Allargato	Ferite potat. non cicatriz. Fessura verticale	Asimmetrica Monconi secchi Secco fisiologico Interferenza con altra pianta
Giudizio pianta:	Sufficiente		
Note:			

RILIEVO STRUMENTALE

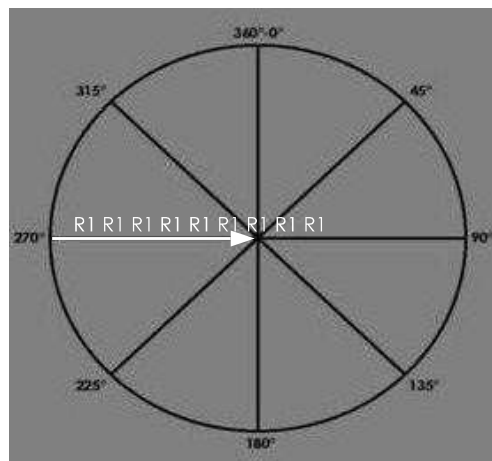
VALORI STRUMENTALI

Normale Sufficiente
 Al limite Insufficiente

CLASSE DI PROPENSIONE AL CEDIMENTO **RICONTROLLO**

A - trascurabile 36 mesi
 B - bassa 24 mesi
 C - moderata 18 mesi
 C-D - elevata 12 mesi
 D - estrema 6 mesi

POSIZIONAMENTO DEI SONDAGGI



SONDAGGI

SONDAGGI	R1	R2	R3	R4	R5	R6	R7	R8	R9	R10
Orientamento	270°									
Inclinazione	Piatto									
H da terra (cm)	10									
Diam. (cm)	75									

Interventi consigliati:
 Ricontrollo entro un anno



Immagine



Immagine difetti



Immagine difetti

SCHEDA DI CENSIMENTO/ANALISI

Data rilievo: 09/11/2021 **Ambito:** Ambito 1 Milano
Tassonomia: Cedrus atlantica Glauca **Altezza (mt):** 20 **Diametro (cm):** 45
Circonferenza (cm): 141 **Diametro chioma (mt):** 8
Sito di radicazione: Terreno inerbito **Disposizione:** Gruppo misto **Fase fisiologica:** Adulto

ANALISI DIFETTI

APPARATO RADICALE	COLLETO	FUSTO	CHIOMA
Possibili danni	Allargato	Ferite potat. non cicatriz. Fessura verticale	Asimmetrica Monconi secchi Secco fisiologico Interferenza con altra pianta
Giudizio pianta:	Sufficiente		
Note:			

RILIEVO STRUMENTALE

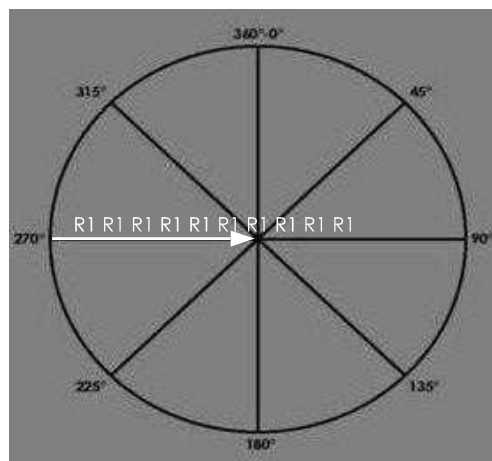
VALORI STRUMENTALI

Normale Sufficiente
 Al limite Insufficiente

CLASSE DI PROPENSIONE AL CEDIMENTO **RICONTROLLO**

A - trascurabile 36 mesi
 B - bassa 24 mesi
 C - moderata 18 mesi
 C-D - elevata 12 mesi
 D - estrema 6 mesi

POSIZIONAMENTO DEI SONDAGGI



SONDAGGI

SONDAGGI	R1	R2	R3	R4	R5	R6	R7	R8	R9	R10
Orientamento	270°									
Inclinazione	Piatto									
H da terra (cm)	10									
Diam. (cm)	65									

Interventi consigliati:
 Ricontrollo entro un anno



Immagine



Immagine difetti



Immagine difetti

SCHEDA DI CENSIMENTO/ANALISI

Data rilievo: 09/11/2021 **Ambito:** Ambito 1 Milano
Tassonomia: Cedrus deodara **Altezza (mt):** 16 **Diametro (cm):** 35
Circonferenza (cm): 110 **Diametro chioma (mt):** 6
Sito di radicazione: Terreno inerbito **Disposizione:** Gruppo misto **Fase fisiologica:** Adulto

ANALISI DIFETTI

APPARATO RADICALE	COLLETO	FUSTO	CHIOMA
Non visibili		Ferite potat. non cicatriz.	Ramificazioni secche
Possibili danni			Secco fisiologico
			Interferenza con altra pianta
			Interferenza con edificio
Giudizio pianta:	Sufficiente		
Note:			

RILIEVO STRUMENTALE

VALORI STRUMENTALI

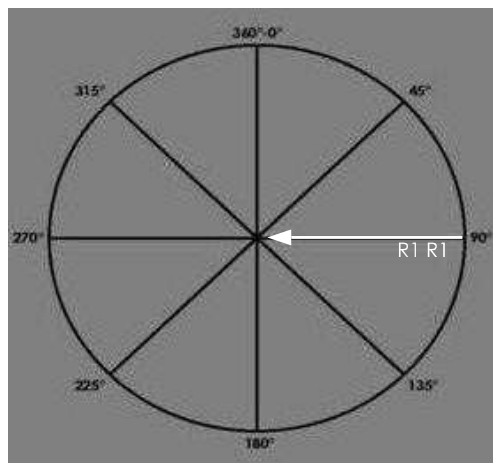
Normale Sufficiente
 Al limite Insufficiente

CLASSE DI PROPENSIONE AL CEDIMENTO

A - trascurabile 36 mesi
 B - bassa 24 mesi
 C - moderata 18 mesi
 C-D - elevata 12 mesi
 D - estrema 6 mesi

RICONTROLLO

POSIZIONAMENTO DEI SONDAGGI



SONDAGGI

SONDAGGI	R1	R2	R3	R4	R5	R6	R7	R8	R9	R10
Orientamento	90°									
Inclinazione	Piatto									
H da terra (cm)	5									
Diam. (cm)	62									

Interventi consigliati:
Ricontrollo entro un anno



Immagine



Immagine difetti



Immagine difetti

SCHEDA DI CENSIMENTO/ANALISI

Data rilievo: 09/11/2021 **Ambito:** Ambito 1 Milano

Tassonomia: Platanus x acerifolia **Altezza (mt):** 20 **Diametro (cm):** 45

Circonferenza (cm): 141 **Diametro chioma (mt):** 6

Sito di radicazione: Terreno inerbito **Disposizione:** Gruppo misto **Fase fisiologica:** Adulto

ANALISI DIFETTI

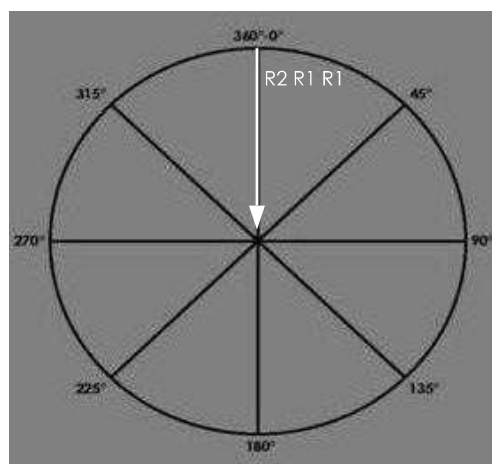
APPARATO RADICALE	COLLETO	FUSTO	CHIOMA
Non visibili		Ferite potat. non cicatriz.	Ferite lungo le branche
Interferenza con manufatto		Filato	Secco fisiologico
		Sinuoso	Interferenza con altra pianta
Giudizio pianta:	Sufficiente		
Note:			

RILIEVO STRUMENTALE

VALORI STRUMENTALI	
<input type="checkbox"/> Normale	<input checked="" type="checkbox"/> Sufficiente
<input type="checkbox"/> Al limite	<input type="checkbox"/> Insufficiente

CLASSE DI PROPENSIONE AL CEDIMENTO	RICONTROLLO
<input type="checkbox"/> A - trascurabile	<input type="checkbox"/> 36 mesi
<input type="checkbox"/> B - bassa	<input type="checkbox"/> 24 mesi
<input checked="" type="checkbox"/> C - moderata	<input type="checkbox"/> 18 mesi
<input type="checkbox"/> C-D - elevata	<input checked="" type="checkbox"/> 12 mesi
<input type="checkbox"/> D - estrema	<input type="checkbox"/> 6 mesi

POSIZIONAMENTO DEI SONDAGGI



SONDAGGI

SONDAGGI	R1	R2	R3	R4	R5	R6	R7	R8	R9	R10
Orientamento	0°									
Inclinazione	Piatto									
H da terra (cm)	105									
Diam. (cm)	60									

Interventi consigliati:
Ricontrollo entro un anno



Immagine



Immagine difetti

SCHEDA DI CENSIMENTO/ANALISI

Data rilievo: 09/11/2021 Ambito: Ambito 1 Milano
 Tassonomia: Platanus x acerifolia Altezza (mt): 22 Diametro (cm): 75
 Circonferenza (cm): 235 Diametro chioma (mt): 8
 Sito di radicazione: Terreno inerbito Disposizione: Gruppo misto Fase fisiologica: Adulto

ANALISI DIFETTI

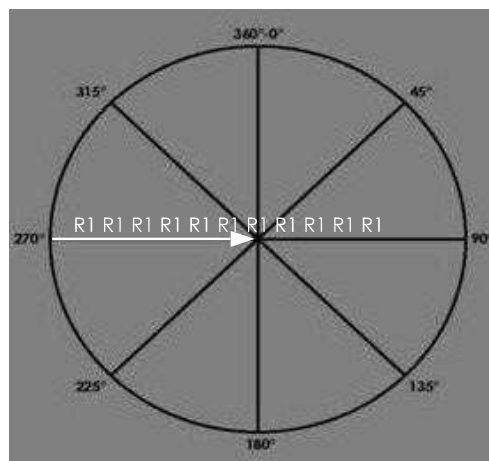
APPARATO RADICALE	COLLETO	FUSTO	CHIOMA
Affioranti	Allargato	Ferite potat. non cicatriz.	Branca compromessa
Non visibili		Fori di picchio	Ferite lungo le branche
Interferenza con manufatto		Sinuoso	Secco fisiologico
			Interferenza con altra pianta
Giudizio pianta:	Sufficiente		
Note:			

RILIEVO STRUMENTALE

VALORI STRUMENTALI	
<input type="checkbox"/> Normale	<input type="checkbox"/> Sufficiente
<input checked="" type="checkbox"/> Al limite	<input type="checkbox"/> Insufficiente

CLASSE DI PROPENSIONE AL CEDIMENTO	RICONTROLLO
<input type="checkbox"/> A - trascurabile	<input type="checkbox"/> 36 mesi
<input type="checkbox"/> B - bassa	<input type="checkbox"/> 24 mesi
<input type="checkbox"/> C - moderata	<input type="checkbox"/> 18 mesi
<input checked="" type="checkbox"/> C-D - elevata	<input type="checkbox"/> 12 mesi
<input type="checkbox"/> D - estrema	<input checked="" type="checkbox"/> 6 mesi

POSIZIONAMENTO DEI SONDAGGI



SONDAGGI

SONDAGGI	R1	R2	R3	R4	R5	R6	R7	R8	R9	R10
Orientamento	270°									
Inclinazione	Piatto									
H da terra (cm)	210									
Diam. (cm)	80									

Interventi consigliati:

Ricontrollo entro sei mesi, Approfondimento V.T.A. visiva e strumentale in quota



Immagine



Immagine difetti



Immagine difetti

SCHEDA DI CENSIMENTO/ANALISI

Data rilievo: 09/11/2021
 Tassonomia: Picea abies
 Circonferenza (cm): 126
 Sito di radicazione: Terreno inerbito

Ambito: Ambito 1 Milano
 Altezza (mt): 18
 Diametro chioma (mt): 6
 Disposizione: Gruppo misto

Diametro (cm): 40
 Fase fisiologica: Adulto

ANALISI DIFETTI

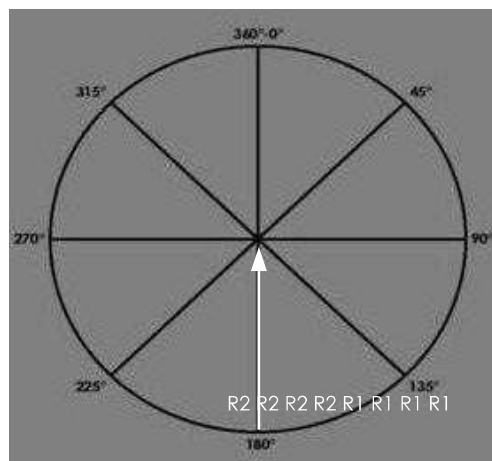
APPARATO RADICALE	COLLETO	FUSTO	CHIOMA
Affioranti decorticate	Parzialmente nascosto	Ferite potat. non cicatriz.	Monconi secchi
Non visibili		Inclinato	Ramificazioni secche
			Secco fisiologico
			Solo vegetazione apicale
			Interferenza con altra pianta
Giudizio pianta:	Sufficiente		
Note:			

RILIEVO STRUMENTALE

VALORI STRUMENTALI	
<input checked="" type="checkbox"/> Normale	<input type="checkbox"/> Sufficiente
<input type="checkbox"/> Al limite	<input type="checkbox"/> Insufficiente

CLASSE DI PROPENSIONE AL CEDIMENTO	RICONTROLLO
<input type="checkbox"/> A - trascurabile	<input type="checkbox"/> 36 mesi
<input type="checkbox"/> B - bassa	<input checked="" type="checkbox"/> 24 mesi
<input checked="" type="checkbox"/> C - moderata	<input type="checkbox"/> 18 mesi
<input type="checkbox"/> C-D - elevata	<input type="checkbox"/> 12 mesi
<input type="checkbox"/> D - estrema	<input type="checkbox"/> 6 mesi

POSIZIONAMENTO DEI SONDAGGI



SONDAGGI

SONDAGGI	R1	R2	R3	R4	R5	R6	R7	R8	R9	R10
Orientamento	180°									
Inclinazione	Piatto									
H da terra (cm)	5									
Diam. (cm)	50									

Interventi consigliati:

Ricontrollo entro due anni



Immagine



Immagine difetti



Immagine



Immagine difetti

SCHEDA DI CENSIMENTO/ANALISI

Data rilievo: 09/11/2021 **Ambito:** Ambito 1 Milano
Tassonomia: Picea abies **Altezza (mt):** 18 **Diametro (cm):** 35
Circonferenza (cm): 110 **Diametro chioma (mt):** 5
Sito di radicazione: Terreno inerbito **Disposizione:** Gruppo misto **Fase fisiologica:** Adulto

ANALISI DIFETTI

APPARATO RADICALE	COLLETO	FUSTO	CHIOMA
Affioranti decorticate	Interrato parzialmente	Essudati di resina	Secco fisiologico
Non visibili		Ferite potat. non cicatriz.	Interferenza con altra pianta
Giudizio pianta:	Sufficiente		
Note:			

RILIEVO STRUMENTALE

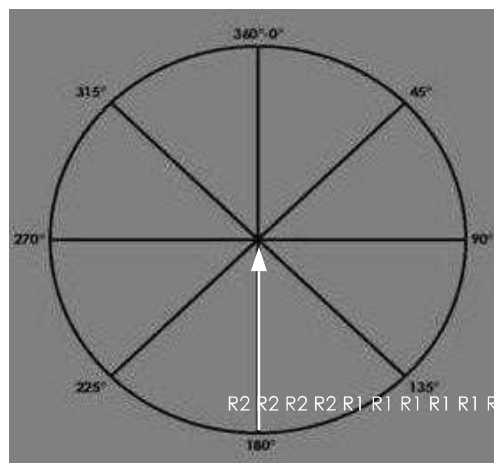
VALORI STRUMENTALI

Normale Sufficiente
 Al limite Insufficiente

CLASSE DI PROPENSIONE AL CEDIMENTO **RICONTROLLO**

A - trascurabile 36 mesi
 B - bassa 24 mesi
 C - moderata 18 mesi
 C-D - elevata 12 mesi
 D - estrema 6 mesi

POSIZIONAMENTO DEI SONDAGGI



SONDAGGI

SONDAGGI	R1	R2	R3	R4	R5	R6	R7	R8	R9	R10
Orientamento	180°									
Inclinazione	Piatto									
H da terra (cm)	5									
Diam. (cm)	54									

Interventi consigliati:

Ricontrollo entro due anni



Immagine



Immagine difetti



Immagine difetti

SCHEDA DI CENSIMENTO/ANALISI

Data rilievo: 09/11/2021 **Ambito:** Ambito 1 Milano
Tassonomia: Carpinus betulus **Altezza (mt):** 12 **Diametro (cm):** 25
Circonferenza (cm): 78 **Diametro chioma (mt):** 8
Sito di radicazione: Terreno inerbito **Disposizione:** Gruppo misto **Fase fisiologica:** Adulto

ANALISI DIFETTI

APPARATO RADICALE	COLLETO	FUSTO	CHIOMA
Affioranti decorticate	Cavità aperta	Carie	Monconi secchi
Non visibili	Ferita	Cavità aperta	Secco fisiologico
Terreno costipato	Carie	Ferita/e aperta	Branca/he secca/he
		Ferite potat. non cicatriz.	Interferenza con altra pianta
		Inclinato	
		Policormico	
Giudizio pianta:	Mediocre		
Note:			

RILIEVO STRUMENTALE

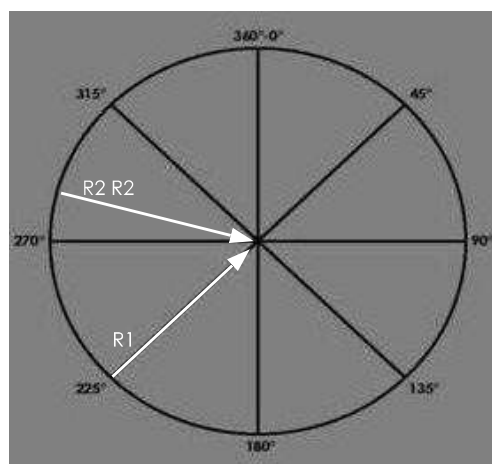
VALORI STRUMENTALI

Normale Sufficiente
 Al limite Insufficiente

CLASSE DI PROPENSIONE AL CEDIMENTO **RICONTROLLO**

A - trascurabile 36 mesi
 B - bassa 24 mesi
 C - moderata 18 mesi
 C-D - elevata 12 mesi
 D - estrema 6 mesi

POSIZIONAMENTO DEI SONDAGGI



SONDAGGI

SONDAGGI	R1	R2	R3	R4	R5	R6	R7	R8	R9	R10
Orientamento	225°	285°								
Inclinazione	Piatto	Piatto								
H da terra (cm)	5	115								
Diam. (cm)	55	28								

Interventi consigliati:
 Ricontrollo entro un anno



Immagine



Immagine difetti



Immagine difetti

SCHEDA DI CENSIMENTO/ANALISI

Data rilievo: 09/11/2021 Ambito: Ambito 1 Milano

Tassonomia: Platanus x acerifolia Altezza (mt): 25 Diametro (cm): 100

Circonferenza (cm): 314 Diametro chioma (mt): 12

Sito di radicazione: Terreno inerbito Disposizione: Gruppo misto Fase fisiologica: Adulto

ANALISI DIFETTI

APPARATO RADICALE	COLLETO	FUSTO	CHIOMA
Affioranti		Ferite potat. non cicatriz.	Ferite lungo le branche
Non visibili		Inclinato	Secco fisiologico
		Infestato da rampicanti	Interferenza con altra pianta
			Interferenza con edificio
Giudizio pianta:	Discreto		
Note:			

RILIEVO STRUMENTALE

VALORI STRUMENTALI

Normale Sufficiente

Al limite Insufficiente

CLASSE DI PROPENSIONE AL CEDIMENTO

A - trascurabile 36 mesi

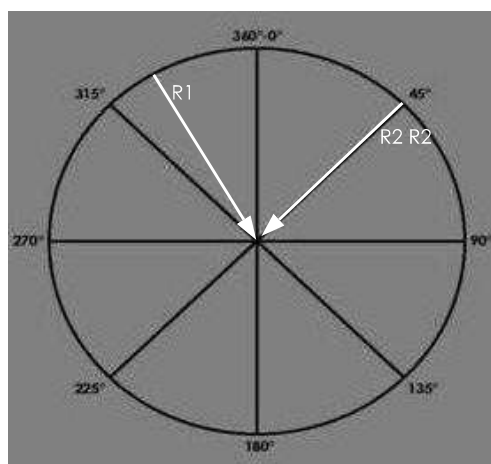
B - bassa 24 mesi

C - moderata 18 mesi

C-D - elevata 12 mesi

D - estrema 6 mesi

POSIZIONAMENTO DEI SONDAGGI



SONDAGGI

SONDAGGI	R1	R2	R3	R4	R5	R6	R7	R8	R9	R10
Orientamento	330°	45°								
Inclinazione	Piatto	Piatto								
H da terra (cm)	90	90								
Diam. (cm)	115	105								

Interventi consigliati:

Ricontrollo entro due anni



Immagine



Immagine difetti

SCHEDA DI CENSIMENTO/ANALISI

Data rilievo: 09/11/2021 **Ambito:** Ambito 1 Milano
Tassonomia: Acer pseudoplatanus **Altezza (mt):** 14 **Diametro (cm):** 30
Circonferenza (cm): 94 **Diametro chioma (mt):** 5
Sito di radicazione: Terreno inerbito **Disposizione:** Gruppo misto **Fase fisiologica:** Adulto

ANALISI DIFETTI

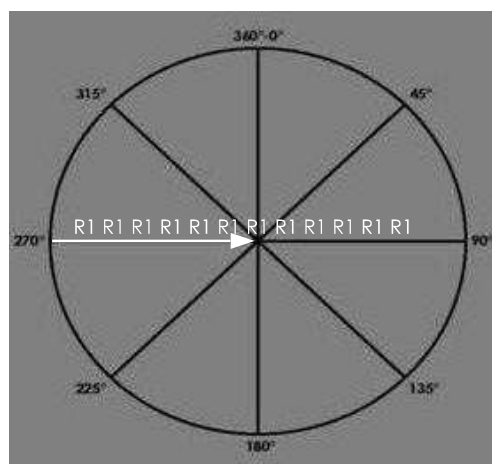
APPARATO RADICALE	COLLETO	FUSTO	CHIOMA
Non visibili		Ferite potat. non cicatriz.	Ferite lungo le branche
Strozzanti			Secco fisiologico
Terreno costipato			Interferenza con altra pianta
			Interferenza con edificio
Giudizio pianta:	Sufficiente		
Note:			

RILIEVO STRUMENTALE

VALORI STRUMENTALI	
<input checked="" type="checkbox"/> Normale	<input type="checkbox"/> Sufficiente
<input type="checkbox"/> Al limite	<input type="checkbox"/> Insufficiente

CLASSE DI PROPENSIONE AL CEDIMENTO	RICONTROLLO
<input type="checkbox"/> A - trascurabile	<input type="checkbox"/> 36 mesi
<input type="checkbox"/> B - bassa	<input checked="" type="checkbox"/> 24 mesi
<input checked="" type="checkbox"/> C - moderata	<input type="checkbox"/> 18 mesi
<input type="checkbox"/> C-D - elevata	<input type="checkbox"/> 12 mesi
<input type="checkbox"/> D - estrema	<input type="checkbox"/> 6 mesi

POSIZIONAMENTO DEI SONDAGGI



SONDAGGI

SONDAGGI	R1	R2	R3	R4	R5	R6	R7	R8	R9	R10
Orientamento	270°									
Inclinazione	Piatto									
H da terra (cm)	5									
Diam. (cm)	48									

Interventi consigliati:

Ricontrollo entro due anni



Immagine



Immagine difetti

SCHEDA DI CENSIMENTO/ANALISI

Data rilievo: 09/11/2021 **Ambito:** Ambito 1 Milano
Tassonomia: Platanus x acerifolia **Altezza (m):** 21 **Diametro (cm):** 65
Circonferenza (cm): 204 **Diametro chioma (m):** 9
Sito di radicazione: Terreno inerbito **Disposizione:** Gruppo misto **Fase fisiologica:** Adulto

ANALISI DIFETTI

APPARATO RADICALE	COLLETO	FUSTO	CHIOMA
Non visibili	Allargato	Ferite potat. non cicatriz.	Asimmetrica
Terreno costipato		Filato	Ferite lungo le branche
		Inclinato	Sbilanciata
			Secco fisiologico
			Interferenza con altra pianta
Giudizio pianta:	Sufficiente		
Note:			

RILIEVO STRUMENTALE

VALORI STRUMENTALI

Normale Sufficiente
 Al limite Insufficiente

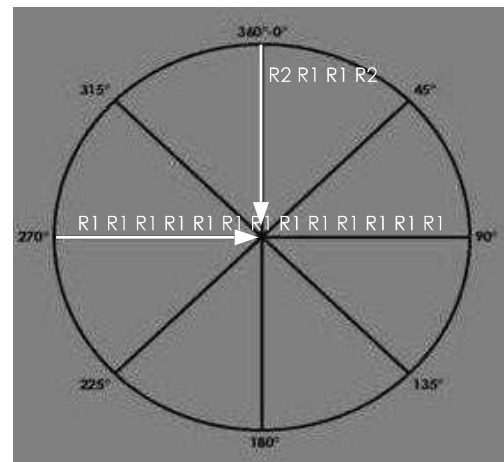
CLASSE DI PROPENSIONE AL CEDIMENTO

A - trascurabile
 B - bassa
 C - moderata
 C-D - elevata
 D - estrema

RICONTROLLO

36 mesi
 24 mesi
 18 mesi
 12 mesi
 6 mesi

POSIZIONAMENTO DEI SONDAGGI



SONDAGGI

SONDAGGI	R1	R2	R3	R4	R5	R6	R7	R8	R9	R10
Orientamento	270°	0°								
Inclinazione	Piatto	Piatto								
H da terra (cm)	5	5								
Diam. (cm)	75	85								

Interventi consigliati:

Ricontrollo entro sei mesi, Approfondimento strumentale con Prova di Trazione



Immagine



Immagine difetti



Immagine difetti

SCHEDA DI CENSIMENTO/ANALISI

Data rilievo: 09/11/2021 **Ambito:** Ambito 1 Milano
Tassonomia: Platanus x acerifolia **Altezza (mt):** 23 **Diametro (cm):** 60
Circonferenza (cm): 188 **Diametro chioma (mt):** 9
Sito di radicazione: Terreno inerbito **Disposizione:** Gruppo misto **Fase fisiologica:** Adulto

ANALISI DIFETTI

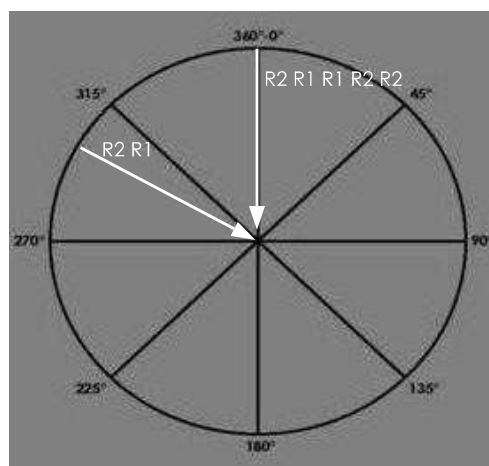
APPARATO RADICALE	COLLETO	FUSTO	CHIOMA
Non visibili	Allargato	Ferite potat. non cicatriz.	Asimmetrica
Cordoni danneggiati		Filato	Ferite lungo le branche
Terreno costipato		Inclinato	Sbilanciata
			Secco fisiologico
			Interferenza con altra pianta
Giudizio pianta:	Sufficiente		
Note:			

RILIEVO STRUMENTALE

VALORI STRUMENTALI	
<input type="checkbox"/> Normale	<input checked="" type="checkbox"/> Sufficiente
<input type="checkbox"/> Al limite	<input type="checkbox"/> Insufficiente

CLASSE DI PROPENSIONE AL CEDIMENTO	RICONTROLLO
<input type="checkbox"/> A - trascurabile	<input type="checkbox"/> 36 mesi
<input type="checkbox"/> B - bassa	<input type="checkbox"/> 24 mesi
<input type="checkbox"/> C - moderata	<input type="checkbox"/> 18 mesi
<input checked="" type="checkbox"/> C-D - elevata	<input type="checkbox"/> 12 mesi
<input type="checkbox"/> D - estrema	<input checked="" type="checkbox"/> 6 mesi

POSIZIONAMENTO DEI SONDAGGI



SONDAGGI

SONDAGGI	R1	R2	R3	R4	R5	R6	R7	R8	R9	R10
Orientamento	300°	0°								
Inclinazione	Piatto	Piatto								
H da terra (cm)	5	5								
Diam. (cm)	75	75								

Interventi consigliati:

Ricontrollo entro sei mesi, Approfondimento strumentale con Prova di Trazione



Immagine



Immagine difetti



Immagine difetti

SCHEDA DI CENSIMENTO/ANALISI

Data rilievo: 09/11/2021 **Ambito:** Ambito 1 Milano
Tassonomia: Platanus x acerifolia **Altezza (m):** 20 **Diametro (cm):** 40
Circonferenza (cm): 126 **Diametro chioma (m):** 5
Sito di radicazione: Terreno inerbito **Disposizione:** Gruppo misto **Fase fisiologica:** Adulto

ANALISI DIFETTI

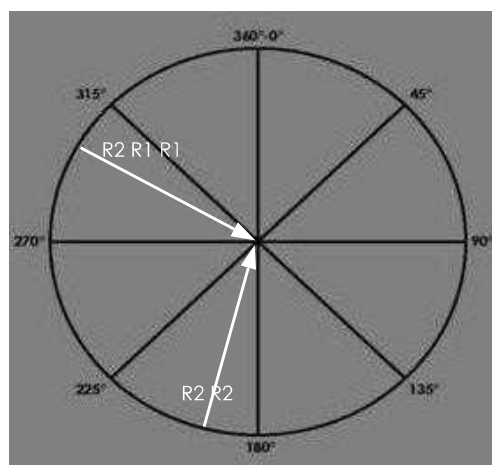
APPARATO RADICALE	COLLETTO	FUSTO	CHIOMA
Non visibili		Ferita/e aperta	Asimmetrica
Terreno costipato		Ferite potat. non cicatriz.	Ferite lungo le branche
		Filato	Secco fisiologico
		Sinuoso	Interferenza con altra pianta
Giudizio pianta:	Sufficiente		
Note:			

RILIEVO STRUMENTALE

VALORI STRUMENTALI	
<input type="checkbox"/> Normale	<input type="checkbox"/> Sufficiente
<input checked="" type="checkbox"/> Al limite	<input type="checkbox"/> Insufficiente

CLASSE DI PROPENSIONE AL CEDIMENTO	RICONTROLLO
<input type="checkbox"/> A - trascurabile	<input type="checkbox"/> 36 mesi
<input type="checkbox"/> B - bassa	<input type="checkbox"/> 24 mesi
<input type="checkbox"/> C - moderata	<input type="checkbox"/> 18 mesi
<input checked="" type="checkbox"/> C-D - elevata	<input type="checkbox"/> 12 mesi
<input type="checkbox"/> D - estrema	<input checked="" type="checkbox"/> 6 mesi

POSIZIONAMENTO DEI SONDAGGI



SONDAGGI

SONDAGGI	R1	R2	R3	R4	R5	R6	R7	R8	R9	R10
Orientamento	300°	195°								
Inclinazione	Piatto	Piatto								
H da terra (cm)	130	115								
Diam. (cm)	58	45								

Interventi consigliati:

Potatura di rimonda , Ricontrollo entro sei mesi, Approfondimeto strumentale con Tomografia



Immagine



Immagine difetti

SCHEDA DI CENSIMENTO/ANALISI

Data rilievo: 09/11/2021 **Ambito:** Ambito 1 Milano
Tassonomia: Platanus x acerifolia **Altezza (mt):** 21 **Diametro (cm):** 30
Circonferenza (cm): 94 **Diametro chioma (mt):** 5
Sito di radicazione: Terreno inerbito **Disposizione:** Gruppo misto **Fase fisiologica:** Adulto

ANALISI DIFETTI

APPARATO RADICALE	COLLETO	FUSTO	CHIOMA
Non visibili		Ferita/e aperta	Asimmetrica
Terreno costipato		Ferite potat. non cicatriz.	Ferite lungo le branche
		Fessura verticale	Secco fisiologico
		Filato	Interferenza con altra pianta
		Fori di picchio	
		Sinuoso	
		Infestato da rampicanti	
Giudizio pianta:	Mediocre		
Note:			

RILIEVO STRUMENTALE

VALORI STRUMENTALI

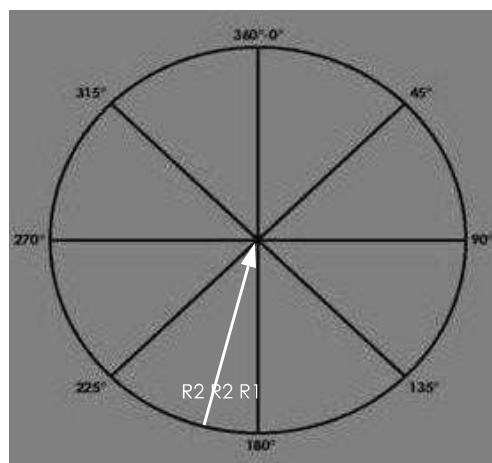
<input type="checkbox"/> Normale	<input type="checkbox"/> Sufficiente
<input type="checkbox"/> Al limite	<input checked="" type="checkbox"/> Insufficiente

CLASSE DI PROPENSIONE AL CEDIMENTO

<input checked="" type="checkbox"/> A - trascurabile	<input type="checkbox"/> 36 mesi
<input type="checkbox"/> B - bassa	<input type="checkbox"/> 24 mesi
<input type="checkbox"/> C - moderata	<input type="checkbox"/> 18 mesi
<input type="checkbox"/> C-D - elevata	<input type="checkbox"/> 12 mesi
<input checked="" type="checkbox"/> D - estrema	<input type="checkbox"/> 6 mesi

RICONTROLLO

POSIZIONAMENTO DEI SONDAGGI



SONDAGGI

SONDAGGI	R1	R2	R3	R4	R5	R6	R7	R8	R9	R10
Orientamento	195°									
Inclinazione	Piatto									
H da terra (cm)	210									
Diam. (cm)	33									

Interventi consigliati:

Abbattimento



Immagine



Immagine difetti

SCHEDA DI CENSIMENTO/ANALISI

Data rilievo: 09/11/2021 **Ambito:** Ambito 1 Milano
Tassonomia: Acer pseudoplatanus **Altezza (m):** 18 **Diametro (cm):** 35
Circonferenza (cm): 110 **Diametro chioma (m):** 6
Sito di radicazione: Aiuola **Disposizione:** Gruppo misto **Fase fisiologica:** Adulto

ANALISI DIFETTI

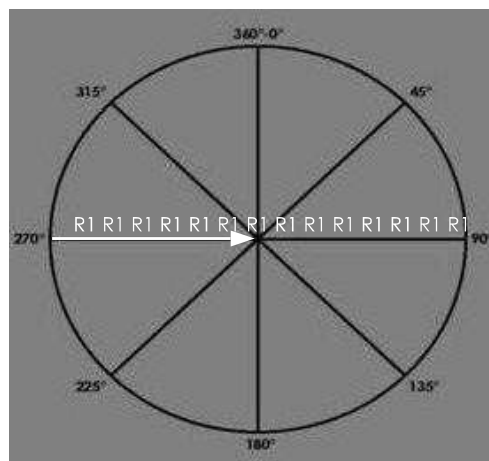
APPARATO RADICALE	COLLETO	FUSTO	CHIOMA
Affioranti	Allargato	Ferite potat. non cicatriz.	Ferite lungo le branche
Non visibili			Secco fisiologico
Utenze sotterranee nelle vicinanze			Branche codominanti
			Interferenza con altra pianta
			Interferenza con palo o lampione
			Interferenza con edificio
Giudizio pianta:	Sufficiente		
Note:			

RILIEVO STRUMENTALE

VALORI STRUMENTALI	
<input checked="" type="checkbox"/> Normale	<input type="checkbox"/> Sufficiente
<input type="checkbox"/> Al limite	<input type="checkbox"/> Insufficiente

CLASSE DI PROPENSIONE AL CEDIMENTO	RICONTROLLO
<input type="checkbox"/> A - trascurabile	<input type="checkbox"/> 36 mesi
<input type="checkbox"/> B - bassa	<input checked="" type="checkbox"/> 24 mesi
<input checked="" type="checkbox"/> C - moderata	<input type="checkbox"/> 18 mesi
<input type="checkbox"/> C-D - elevata	<input type="checkbox"/> 12 mesi
<input type="checkbox"/> D - estrema	<input type="checkbox"/> 6 mesi

POSIZIONAMENTO DEI SONDAGGI



SONDAGGI

SONDAGGI	R1	R2	R3	R4	R5	R6	R7	R8	R9	R10
Orientamento	270°									
Inclinazione	Piatto									
H da terra (cm)	5									
Diam. (cm)	47									

Interventi consigliati:

Ricontrollo entro due anni



Immagine



Immagine difetti

SCHEDA DI CENSIMENTO/ANALISI

Data rilievo: 09/11/2021 Ambito: Ambito 1 Milano
 Tassonomia: Cedrus deodara Altezza (mt): 17 Diametro (cm): 60
 Circonferenza (cm): 188 Diametro chioma (mt): 8
 Sito di radicazione: Terreno inerbito Disposizione: Gruppo misto Fase fisiologica: Adulto

ANALISI DIFETTI

APPARATO RADICALE	COLLETO	FUSTO	CHIOMA
Non visibili	Allargato	Ferite potat. non cicatriz.	Monconi secchi
Utenze sotterranee nelle vicinanze		Inclinato	Sbilanciata
			Secco fisiologico
			Interferenza con altra pianta
			Interferenza con palo o lampione
Giudizio pianta:	Sufficiente		
Note:			

RILIEVO STRUMENTALE

VALORI STRUMENTALI

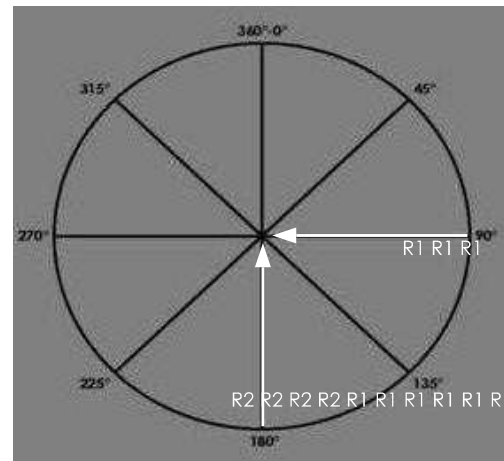
Normale Sufficiente
 Al limite Insufficiente

CLASSE DI PROPENSIONE AL CEDIMENTO

A - trascurabile 36 mesi
 B - bassa 24 mesi
 C - moderata 18 mesi
 C-D - elevata 12 mesi
 D - estrema 6 mesi

RICONTROLLO

POSIZIONAMENTO DEI SONDAGGI



SONDAGGI

SONDAGGI	R1	R2	R3	R4	R5	R6	R7	R8	R9	R10
Orientamento	90°	180°								
Inclinazione	Piatto	Piatto								
H da terra (cm)	10	15								
Diam. (cm)	65	74								

Interventi consigliati:

Ricontrollo entro un anno, Approfondimento strumentale con Prova di Trazione



Immagine



Immagine difetti

SCHEDA DI CENSIMENTO/ANALISI

Data rilievo: 09/11/2021 **Ambito:** Ambito 1 Milano
Tassonomia: Cedrus deodara **Altezza (mt):** 17 **Diametro (cm):** 60
Circonferenza (cm): 188 **Diametro chioma (mt):** 8
Sito di radicazione: Terreno inerbito **Disposizione:** Gruppo misto **Fase fisiologica:** Adulto

ANALISI DIFETTI

APPARATO RADICALE	COLLETO	FUSTO	CHIOMA
Non visibili	Allargato	Ferite potat. non cicatriz.	Monconi secchi
Utenze sotterranee nelle vicinanze		Inclinato	Sbilanciata
			Secco fisiologico
			Interferenza con altra pianta
Giudizio pianta:	Sufficiente		
Note:			

RILIEVO STRUMENTALE

VALORI STRUMENTALI

Normale Sufficiente
 Al limite Insufficiente

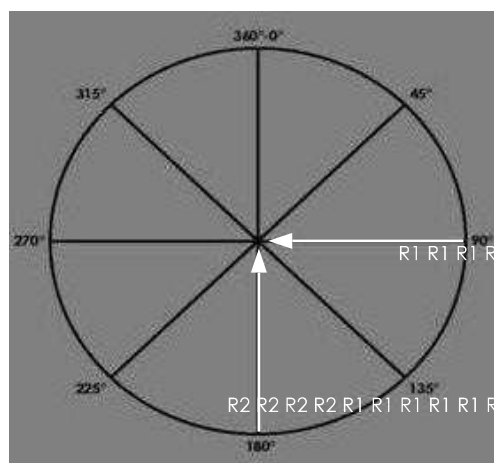
CLASSE DI PROPENSIONE AL CEDIMENTO

A - trascurabile
 B - bassa
 C - moderata
 C-D - elevata
 D - estrema

RICONTROLLO

36 mesi
 24 mesi
 18 mesi
 12 mesi
 6 mesi

POSIZIONAMENTO DEI SONDAGGI



SONDAGGI

SONDAGGI	R1	R2	R3	R4	R5	R6	R7	R8	R9	R10
Orientamento	90°	180°								
Inclinazione	Piatto	Piatto								
H da terra (cm)	15	25								
Diam. (cm)	80	75								

Interventi consigliati:

Ricontrollo entro un anno, Approfondimento strumentale con Prova di Trazione



Immagine



Immagine difetti